

Министерство науки и высшего образования Российской Федерации  
Байкальский государственный университет  
Читинский институт (филиал) ФГБОУ ВО «БГУ»

# **ПРОБЛЕМЫ ЭКОНОМИКИ, СОЦИАЛЬНОЙ СФЕРЫ И ПРАВА**

**ТЕЗИСЫ ДОКЛАДОВ XXXI ВНУТРИВУЗОВСКОЙ  
НАУЧНО-ПРАКТИЧЕСКОЙ СТУДЕНЧЕСКОЙ КОНФЕРЕНЦИИ**

**г. Чита**

**29 октября 2021 г.**

Иркутск  
Издательство БГУ  
2021

УДК 378  
ББК 74.48  
П78

Печатается по решению Совета Читинского института  
Байкальского государственного университета

П78 Проблемы экономики, социальной сферы и права: тезисы докладов XXXI внутривузовской научно-практической студенческой конференции (Чита, 29 октября 2021 г.) / Под редакцией Т.Д. Макаренко. — Иркутск: Изд-во БГУ, 2021. — 160 с.

Представлены тезисы докладов XXXI внутривузовской научно-практической студенческой конференции, отражающих проблемы развития экономики региона и предприятий, повышения уровня и качества жизни населения, совершенствования нормативно-правовой основы социально-экономической системы.

Для всех, кому интересны проблемы экономики, социальной сферы и права.

УДК 378  
ББК 74.48

# СОВРЕМЕННЫЕ ВОПРОСЫ ЭКОНОМИКИ

*В.И. Борок, гр. МЭ-18*

*Руководитель: Гладких О.В., к.э.н., доцент*

## ГЛОБАЛЬНОЕ ПРОТИВОСТОЯНИЕ ЛИДЕРОВ РЫНКА СЛАДКИХ БЕЗАЛКОГОЛЬНЫХ ГАЗИРОВАННЫХ НАПИТКОВ

Рынок сладких безалкогольных газированных напитков уже второе столетие показывает уверенную динамику, несмотря на изменение конъюнктуры мирового рынка и изменения конъюнктуры на рынках отдельных стран. Меняются и спрос, и предложение, появляются новые производители и новые виды продукции, однако, одно остаётся неизменным уже на протяжении многих лет — конкуренция двух крупнейших брендов: Coca-Cola и Pepsi. Это и неудивительно, ведь когда два крупных производителя выпускают почти одинаковую продукцию, избежать конкуренции нереально.

Целью представленного в статье исследования является оценка противостояния глобальных брендов на рынке безалкогольных газированных напитков и анализ предпочтений целевой группы потребителей, проведенный на основе маркетингового исследования в отдельном регионе России (Забайкальском крае).

Принято считать, что война двух крупнейших брендов началась в 30-е годы двадцатого столетия, когда отрасль сильно пострадала от сахарного кризиса после Первой мировой войны. В то время Coca-Cola стала официальным спонсором Олимпийских игр; отметим, что бренд до сих пор остаётся неизменным компонентом яркого события.

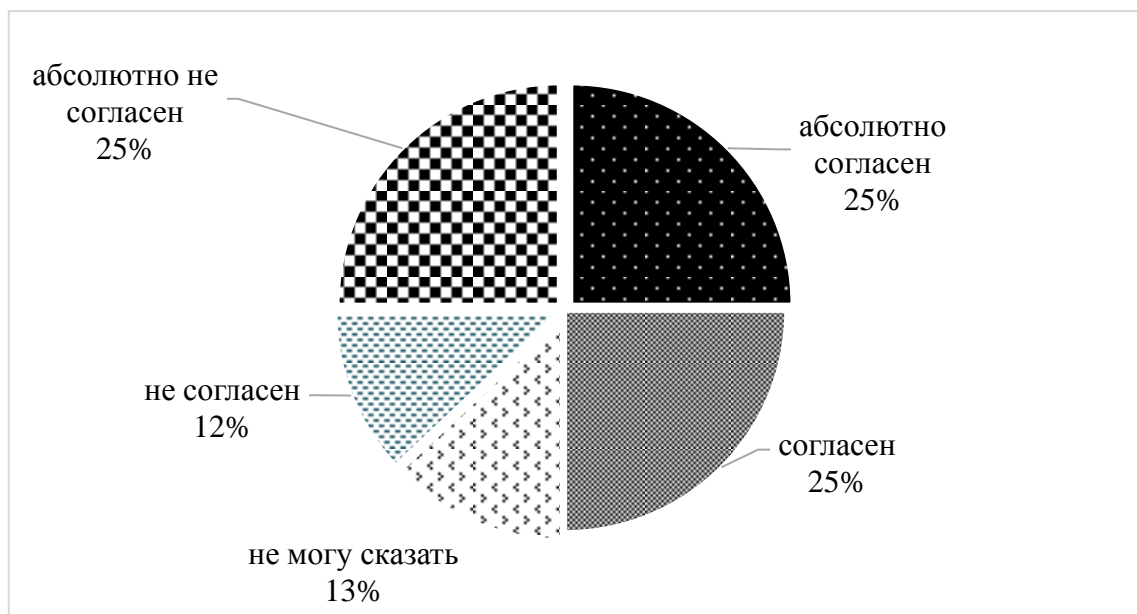
Но Pepsi не собиралась уступать. В те же кризисные времена компания выпускает бутылки, размер которых в два раза больше размера бутылок конкурентов. Однако вся суть в том, что цена за большую бутылку Pepsi равнялась цене за маленькую бутылку Coca-Cola. Безусловно, это очень сильно повлияло на спрос, и продажи взлетели в несколько раз. А во время Второй мировой войны Pepsi удалось обойти Royal Crown<sup>1</sup> и Dr Pepper<sup>2</sup> и стать вторым напитком после Coca-Cola.

Еще один аспект «войны» — схожие дизайн и название продукции. За всё время своего существования Coca-Cola судилась почти с 25 компаниями по этому поводу [1]. Так, в 1938 году компания подала иск на часть названия «Cola» в названии напитка (тогда напиток конкурента назывался «Pepsi-Cola»). Однако Coca-Cola проиграла, так как адвокат Pepsi смог убедить суд признать в последующем слово общепринятым термином.

<sup>1</sup> Американский бренд безалкогольного напитка со вкусом колы, разработанный в 1905 году.

<sup>2</sup> Газированный безалкогольный прохладительный напиток, торговая марка принадлежит компании «Dr. Pepper Snapple Group», права на производство в России — компании «The Coca-Cola Company».

Чтобы попытаться разобраться, кто же из двух крупнейших производителей напитков сейчас является «top of mind» (показатель определяющий приоритетную спонтанную известность), было проведено маркетинговое исследование среди студенческой молодежи, которая является активной целевой группой на рассматриваемом рынке безалкогольных напитков [2]. В рамках исследования был проведен опрос, результаты которого показали, что большинство респондентов считают, что напиток Соса-Сола — лучший среди своих конкурентов. Это можно увидеть на рис. 1, где по условиям: 1 — абсолютно не согласен, 5 — абсолютно согласен.




**Рис. 1. Шкала ответов на утверждение «Вы считаете, что напиток Соса-Сола является лучшим среди своих конкурентов»**

Источник: составлено и рассчитано автором на основе результатов опроса

Основной критерий для выбора — насыщенный вкус напитка и доступность, то есть возможность купить продукцию компании Соса-Сола в любом месте.

На основе данных, полученных в результате маркетингового исследования, был построен «многоугольник конкурентоспособности» (рис. 2), который позволяет достаточно точно определить оценочный уровень конкурентоспособности товара.



**Рис. 2. «Многоугольник конкурентоспособности»**

Источник: составлено и рассчитано автором на основе результатов опроса

Полученный многоугольник показал, что наибольшую высокий рейтинг конкурентоспособности имеет напиток Coca-Cola, однако Pepsi выигрывает за счёт цены, что является традиционным конкурентным преимуществом данного бренда.

Считаем, что данная «война» полезна и необходима обоим брендам и является своего рода драйвером для дальнейшего развития двух глобальных компаний [3,4]. Рассматривая глобальные рейтинги и статистику продаж, следует отметить что, компания «Coca-Cola», является бесспорным лидером [5], однако именно Pepsi является более активной компанией в продвижении своего бренда на молодежную аудиторию, что может привести к изменению расстановки сил на ранке сладких газированных напитков в ближайшем будущем. Вместе с тем анализ глобального противостояния рассматриваемых брендов позволяет утверждать, что эти бренды сосуществуют в балансе — номер один и номер два, а третье место — для всех остальных многочисленных производителей напитков, как претендующих на статус международных компаний, так и мелких локальных производств.

### **Список использованной литературы**

1. Рекламные «войны» производителей напитков: Coca-Cola против Pepsi [Электронный ресурс] / Режим доступа: <https://vc.ru/marketing/20725-drinks-war>.
2. Анкета [Электронный ресурс] / Режим доступа: АНКЕТА (google.com)
3. Next Brands: Coca-Cola и Pepsi-Cola — война брендов, [Электронный ресурс] / Режим доступа: <https://www.next-brands.com/coca-cola-i-pepsi-cola-vojna-brendov/>.

4. Война брендов CocaCola vs Pepsi [Электронный ресурс] / Режим доступа: <https://stoneforest.ru/look/allabout/drinks/coca-cola-vs-pepsi/>.

5. Рейтинг глобальных брендов [Электронный ресурс] / Режим доступа: <https://interbrand.com/best-global-brands/>.

*А.В. Гончарова, гр. МЭ-19  
Руководитель: Криклевская Л.Ю., к.э.н., доцент*

## **ВЛИЯНИЕ ЯЗЫКОВОЙ ПОДГОТОВКИ НА КОНКУРЕНТОСПОСОБНОСТЬ ЧЕЛОВЕКА НА РЫНКЕ ТРУДА**

Важнейшей особенностью нашей эпохи является стремительный рост взаимосвязи и взаимозависимости наций и государств. Ни для кого не секрет, что в силу мировой глобализации постепенно влиянию внешней среды, проникающей все глубже и глубже в культуры народов, поддаются элементы внутренней системы, в том числе и мы. Современный мир стал настолько тесным, что без знания иностранного языка трудно чувствовать себя комфортно, будь то туристическая поездка или поиск информации в интернете. Отрицать это бесполезно, да и незачем. Но настолько ли необходим иностранный язык при поиске работы? Это обязывает нас уделить внимание влиянию иностранных языков на нашу жизнь, а в частности на конкурентоспособность человека на рынке труда.

Бытует мнение, что соискатели, владеющие иностранными языками, обладают значительными преимуществами при трудоустройстве, что подтверждается рядом современных исследований, которые затрагивают рынки как развитых, так и развивающихся стран.

«Многие исследования [Chiswick, Miller, 2002, 2010; Dustmann, 1994; Dustmann, Fabbri, 2003; Lochmann et al., 2017] установили, что знание мигрантами национального языка принимающей страны повышает их шансы найти работу и получать более высокую зарплату. Положительная ассоциация возникает благодаря тому, что знание иностранного языка расширяет доступ индивида к хорошо оплачиваемым местам за пределами его этнической общины... Несколько другой результат получен в работе Тоомета, проведенной на данных стран Прибалтики. Автор не находит отдачу на знание местных языков, однако для английского языка, не являющегося официальным в рассматриваемых странах, эта отдача значительна — 15% для Эстонии и 40–60% для Латвии [Toomet, 2010]» [3].

Однако результаты социологического опроса, проведенного среди, главным образом, 57 студентов и 14 представителей предприятий Забайкальского края, оказались не совсем однозначными с точки зрения данного вопроса.

Для начала мы выяснили, что практически половина студентов изучала языки в период обучения в школе или университете, около 17% хотят попробовать заняться этим снова и лишь треть продолжают овладевать иностранными языками на постоянной основе. Кроме того, наибольшую долю составляют люди, изучающие (изучавшие) один язык — 45,6%, чуть меньшую долю — владеющие двумя языками (38,6%), и даже есть представители, которые знают 3 и более языков, но их, естественно, меньше всего — 15,8%.

Примечательно, что среди респондентов нет ни одного человека, который хоть раз в жизни не сталкивался бы с потребностью в изучении иностранных языков. Данный факт является несомненным доказательством вышесказанных слов о степени глобализации современного общества.

Но какими бы позитивными не казались результаты на первый взгляд, статистика остаётся неутешительной. Всего лишь 8,8% участников часто используют иностранные языки в повседневной жизни, подавляющее большинство, а это ни много ни мало — 56,1% — время от времени, и 35,1% не используют вовсе.

Основными целями, преследуемыми респондентами в области применения языков, являются: просмотр фильмов/сериалов, общение с иностранцами и путешествия. И самый интересующий нас вопрос — скольким же людям иностранные языки необходимы в их профессиональной деятельности? Ответ таков — всего лишь 15,8% опрошенных попадают под данную категорию.

Однако, практически 73,7% студентов считают знание иностранных языков одним из основных факторов, влияющих на конкурентоспособность человека на рынке труда. С чем это связано? Прежде чем делать выводы, рассмотрим ситуацию со стороны работодателей в Забайкальском крае.

Оказывается, российские соискатели имеют большие шансы на трудоустройство, и не владея иностранными языками. Вопреки согласию половины респондентов с утверждением об иностранных языках как преимуществе потенциальных сотрудников, принять на работу специалистов без знания языков готовы 78,6% отечественных компаний. Закономерно, что в большинстве случаев это российские организации, не выходящие на международные рынки. Идентичные результаты мы получили на вопрос «Может ли знание иностранных языков повлиять на уровень заработной платы в вашей организации?» - подавляющее большинство не рассматривают этот фактор как основополагающий (78,6%).

Тем не менее, каждая пятая компания нуждается в работниках, владеющих иностранными языками, но принимает их только на определённые должности, среди которых менеджер, маркетолог, секретарь и прочие профессии.

Однако, это не значит, что изучать иностранные языки бесполезно, «ведь можно и найти работу, не прилагая особых усилий». Анализ вакансий, размещённых на национальном сайте, также является одним из способов рассмотреть отдачу от языковых навыков.

По данным сервиса "hh.ru", чаще всего специалисты со знанием языков востребованы в области науки и образования, в торговле среди топ-менеджмента, на госслужбе, в туристической области и в IT-секторе. Исследо-

вание также показало, что сейчас кандидатов с продвинутым английским, китайским или даже испанским чаще всего ищут на позиции менеджера по продажам, работе с партнёрами, по перевозкам (английский нужен в 80% вакансий), специалиста по информационным технологиям (65% вакансий), а также преподавателя (19% вакансий). К примеру, одним из квалификационных требований при приёме на работу в одно из элитных учебных заведений России — ВШЭ — является знание английского языка не ниже уровня А2.

Стоит отметить, что на базе ЧИ БГУ осуществляется языковая подготовка по нескольким направлениям, которая, на мой взгляд, может стать благоприятной отправной точкой в вашей карьере: длительное изучение двух языков в рамках специальности «мировая экономика», краткосрочные программы обучения за рубежом, а также летние языковые стажировки. В связи с тем, что многие прерывают процесс изучения иностранных языков на определённом этапе из-за отсутствия должной мотивации, целесообразным и актуальным становится принцип «непрерывного образования» (Lifelong Learning — LLL), т.е. образовательная деятельность в течение всей жизни, с целью совершенствования знаний, умений и компетенций ради личностных, социальных и профессиональных перспектив.

Подводя итоги проведённому исследованию, следует резюмировать, что изучение языков является неотъемлемой составляющей профессиональной подготовки современных специалистов. Никакой труд не бывает напрасным, и иностранные языки не исключение. Однако специфика нашего региона, а именно — небольшое число контактов с иностранными фирмами и, как следствие, вялая внешнеэкономическая деятельность — обуславливает невостребованность данного навыка.

### ***Список использованной литературы***

1. Буданова А.И., Флеров О.В. Влияние знания иностранных языков на конкурентоспособность выпускников вузов на рынке труда в условиях глобализации // Управление в социальных и экономических системах. Материалы международной научно-практической конференции. под редакцией Ю.С. Руденко, Р.М. Кубовой, М.А. Зайцева. 2015. С. 232-242.

2. Золотые слова: как знание иностранного языка влияет на уровень доходов (2017) РБК:  
<https://www.rbc.ru/finances/30/08/2017/59a68bb19a79477a71d114fc>

3. Рожкова, К. В., Рощин, С. Ю. Вознаграждается ли знание иностранного языка на российском рынке труда? [Электронный ресурс]: препринт WP15/2019/01 / К. В. Рожкова, С. Ю. Рощин; Нац. исслед. ун-т «Высшая школа экономики». — Электрон. текст. дан. (500 Кб). — М.: Изд. дом Высшей школы экономики, 2019. — (Серия WP15 «Научные труды Лаборатории исследований рынка труда»). — 31 с.



## **«НАРОДНЫЕ» ОБЛИГАЦИИ: В ЧЕМ ПРИЧИНА ИХ НЕПОПУЛЯРНОСТИ В РОССИИ?**

С 26 апреля 2017 года Минфин РФ приступил к выпуску «народных» облигаций — ОФЗ-н. Данные облигации являются именными документарными купонными облигациями, то есть по ним предусмотрены процентные выплаты по купонам.

Основная цель выпуска таких ценных бумаг — повышение финансовой грамотности населения, воспитание культуры сохранения и инвестирования средств гражданами [1]. Государство не рассматривает средства население в качестве основного источника в финансировании внутреннего рублевого долга, но считает, что приобретение ОФЗ-н будет стимулировать население к осуществлению среднесрочных сбережений. Минфин РФ заявил, что ОФЗ-н по своим характеристикам и уровню риска находится «между» банковскими депозитами и обращающимися на организованном финансовом рынке государственными ценными бумагами [1].

В данной статье попробуем проанализировать преимущества и недостатки вложения средств населения в ОФЗ-н в сравнении с ОФЗ и банковскими депозитами, с тем, чтобы оценить востребованность данного финансового инструмента.

Рассмотрим особенности «народных» облигаций в сравнении с ОФЗ, размещаемых на отечественном рынке и предназначенных для широкого круга инвесторов.

В отличие от ОФЗ, которые население может приобрести у любого брокера, заключив с ним договор брокерского обслуживания, ОФЗ-н пока можно приобрести только у банка-агента: ПАО Сбербанк, Банк ВТБ (ПАО), ПАО «Промсвязьбанк» и АО «Почта Банк», подав заявление на покупку он-лайн через сайт банка, либо обратившись лично в одно из отделений банка. По ОФЗ-н установлены минимальные (10 шт.) и максимальные объемы приобретения (15 тыс. штук) при номинале облигации в 1000 рублей, в то время как при покупке ОФЗ подобных ограничений нет. ОФЗ-н относятся к среднесрочным инвестициям, так как предполагают вложения максимально на срок 3 года, в то время как срок инвестиций в иные ОФЗ зависит от выпуска. ОФЗ продаются и покупаются на бирже, поэтому возникает комиссия за биржевую сделку в размере от 0,03% до 0,03%, которая увеличивает расходы инвестора. Если до 01.01.2019 года банк-агент при продаже ОФЗ-н взимал комиссию с покупателя такой облигации, то в настоящее время в целях привлекательности таких облигаций для инвесторов такая комиссия отменена. В то же время, если у владельца ОФЗ-н возникнет необходимость продать данные облигации до срока их погашения, то такая возможность может быть им реализована путем предъявления требования по их выкупу только банку-агенту, у которого данные облигации изначально

но приобретались. ОФЗ можно реализовать в любое время на бирже. При этом доходность ОФЗ-н приближена к доходности ОФЗ с соответствующими сроками размещения.

Когда инвестор покупает любую государственную облигацию, не только ОФЗ-н, он платит за неё «чистую цену», увеличенную на НКД (накопленный купонный доход).

Чистая цена облигации рассчитывается как номинал умноженный на цену размещения в процентах. Цену размещения Минфин рассчитывает на неделю вперед, и каждую пятницу публикует на своем сайте. Цена может быть как больше, так и меньше 100%. Она зависит от того, по какой цене торгуются на бирже «обычные» ОФЗ. Минфин не раскрывает формулу по которой производится расчет цены, но понятно, что это средняя цена по ОФЗ с близким сроком погашения с некоторой премией для повышения привлекательности ОФЗ-н.

В день начала продаж выпуска ОФЗ-н НКД равен нулю. Каждый следующий день он увеличивается на сумму равную купонному доходу, деленную на число дней купонного периода. Таким образом, в день выплаты купонного дохода (процентов) НКД становится равен купону, а после его выплаты НКД обнуляется.

Дата, когда будут погашены ОФЗ-н, и даты выплаты процентов записаны в условиях выпуска. Причем, в указанную дату владельцу ОФЗ-н будет выплачена вся сумма купона.

Всего за всю историю выпуска ОФЗ-н государство разместило 7 выпусков таких облигаций (табл. 1 и 2).

**Таблица 1**

**Выпуски ОФЗ-н, погашенные в настоящее время**

Выпуск №	Кол-во облигаций, шт.	Объем выпуска	Объем в обращении, шт.	Объем в обращении, руб.	Дата начала размещения облигаций	Дата погашения облигаций
53001RMFS	30 млн.	30 млрд.	28 276 975	28 276 975 000	24.04.2017	29.04.2020
53002RMFS	15 млн.	15 млрд.	10 879 767	10 879 767 000	13.09.2017	16.09.2020
53003RMFS	25 млн.	25 млрд.	16 870 488	16 870 488 000	15.03.2018	24.03.2021

В первые годы выпуска население проявляло спрос на новый финансовый инструмент и Минфин РФ объявлял несколько раз дополнительные объемы их выпуска. Так, выпуск № 53001RMFS первоначальным объемом по номинальной стоимости составлял 15 млрд. рублей, а с 06.06.2017 г. доступен дополнительный выпуск объемом 15 млрд. рублей по номиналу. Выпуск № 53003RMFS первоначальным объемом планировался 15 млрд. рублей, однако с 17.09.2018 г. населению было предложено дополнительно приобрести облигаций на сумму 5 млрд. рублей по номиналу, а с 15.01.2019 г. — еще на 5 млрд. рублей по номиналу. При этом, как видно из таблицы 1, после дополнительных выпусков не

все облигации, планируемые к размещению, удалось продать потенциальным инвесторам [2–4].

**Таблица 2**

**Размещённые выпуски ОФЗ-н**

Вы- пуск №	Кол-во об- лигаций, шт.	Объем выпуска, руб.	Объем в обраще- нии, шт.	Объем в обра- щении, руб.	Дата начала размещ. об- лигаций	Дата по- гаш. обли- гаций
53004 RMFS	15 млн.	15 млрд.	7 196 039	7 196 039 000	02.09.2019	31.08.2022
53005 RMFS	15 млн.	15 млрд.	5 474 044	54 740 44 000	09.01.2020	18.01.2023
53006 RMFS	15 млн.	15 млрд.	11 340 355	11 340 355 000	16.07.2020	02.08.2023
53007 RMFS	15 млн.	15 млрд.	11 493 868	11 493 868 000	25.01.2021	07.02.2024

Эта же проблема постигла и другие выпуски облигаций, которые удалось реализовать в размере от 36,5% до 76,6% от планируемого числа размещений. [5–8].

С 1 января 2021 года поправки в НК РФ отменили льготы по налогам на государственные облигации. Для «народных» облигаций установили повышенную ставку купона, которая компенсирует необходимость платить налог на купонный доход. Иными словами, ставки купонного дохода и цены ОФЗ-н нового выпуска будут обеспечивать сохранение доходности облигаций на прежнем уровне, как если бы режим налогообложения для данных финансовых инструментов не изменился. Агенты выполняют функции налоговых агентов и удерживают налог на купонный доход в размере 13% в момент выплаты купона.

В настоящее время размещается выпуск № 53008RMFS, его отдельные параметры рассмотрим в табл. 3.

**Таблица 3**

**Отдельные параметры выпуска № 53008RMFS, размещаемого с августа 2021 г.**

Объем выпуска, рублей	15 000 000 000
Количество облигаций выпуска, шт.	15 000 000
Дата начала размещения облигаций	02.08.2021
Дата окончания размещения облигаций	04.02.2022
Дата погашения облигаций	14.08.2024
Депозитарий, место хранения глобального сертификата	Небанковская кредитная организация АО «Национальный расчетный депозитарий»
Агенты, осуществляющие размещение облигаций от имени и по поручению Эмитента	Банк ВТБ (ПАО), ПАО Сбербанк, ПАО «Промсвязьбанк» и ПАО «Почта Банк» или иные кредитные организации или другие специализированные финансовые организации, заключившие с Министерством финансов РФ соглашения об осуществлении агентских функций
Порядок размещения облигаций	Открытая подписка

Форма выпуска облигаций	Документарная с обязательным централизованным хранением
Наследование	Могут быть переданы в порядке наследования в соответствии с законодательством РФ
Залог	Облигации могут быть переданы в залог Агенту, которому физическое лицо давало поручение на приобретение данных облигаций
Комиссии	Отсутствуют.

На момент написания статьи было реализовано облигаций на сумму около 7,12 млрд. руб. [9].

Если рассматривать ОФЗ-н как альтернативу вкладам, то можно выделить как их преимущества, так и недостатки.

Одним из недостатков размещения средств в ОФЗ-н можно назвать величину минимального пакета, которая составляет 10 шт. или сумму инвестиций от 10000 руб. Анализ банковской практики показывает, что банки предлагают населению вкладные операции от суммы в 1 руб. (например, вклад банка «АТБ» (АО) «Супер Копилка»), практикуя капитализацию процентов по вкладу, что увеличивает размер процентных доходов вкладчика. Но в сравнении со средневзвешенными процентными ставками по рублевым депозитам физических лиц на срок от 1 до 3 лет, которые по данным Банка России составляют 5,92% годовых [10], можно заключить, что вложения в «народные» облигации более выгодны. Так, если первая купонная выплата, которая будет произведена 16.02.2022 г. составит всего 5% годовых, то в дальнейшем на протяжении 2 лет она повышается на 1 п.п. каждые полгода и к окончанию купонного периода уже составляет 8,87% годовых. Дополнительный доход можно получить на разнице в ценах покупки облигации инвестором и ее погашения эмитентом.

Однако с 1 января 2021 г. изменилось налогообложение доходов по вкладам. С этой даты ввели налог на доходы физических лиц с суммы полученных доходов, скорректированных на размер ключевой ставки, по вкладам от 1 млн. рублей. Налогообложение доходов уравнило в некоторой степени принятие решения об инвестировании средств в данные финансовые инструменты.

В то же время, на вклады физических лиц и ИП в размере до 1,4 млн. рублей распространяется система страхования вкладов, чего не скажешь о «народных» облигациях. Кроме того, если по вкладам не существует максимальной суммы вложения средств, то по ОФЗ-н такие ограничения установлены (не более 15 млн. рублей). Вклад в банке дает больше возможностей в передаче права собственности по нему на третье лицо по сравнению с ОФЗ-н.

В целях стимулирования прямых продаж ОФЗ-н населению, до конца 2021 г. на маркетплейсах должны запустить функцию, позволяющую в режиме он-лайн приобрести данный финансовый продукт. Так как маркетплейсы уже были опробованы населением нашей страны в качестве площадки по подбору наиболее выгодных вкладов и размещения средств в дальнейшем в эти вклады, то это не составит труда для пользователей маркетплейса инвестировать таким образом средства в ОФЗ-н [11].

Еще одним сдерживающим фактором в активном инвестировании средств в «народные» облигации выступают действующие запреты в приобретении ОФЗ-н на открытые населением индивидуальные инвестиционные счета, а значит, невозможность воспользоваться налоговыми вычетами. Банком России предлагаются разные варианты развития ИИС, включая внедрение новых типов ИИС (образовательные ИИС, ИИС для стимулирования долгосрочных инвестиций). Безусловно, данные инициативы необходимо обсуждать. Нам же видится необходимым рассмотрение вопроса о расширении возможности использования средств с индивидуального инвестиционного счета не только для покупки ОФЗ, как в данный момент предлагают банки (в частности, ПАО Сбербанк), но и ОФЗ-н. Это расширит возможности участия населения в финансировании государственного долга и создаст стимулы для физических лиц к среднесрочным сбережениям.

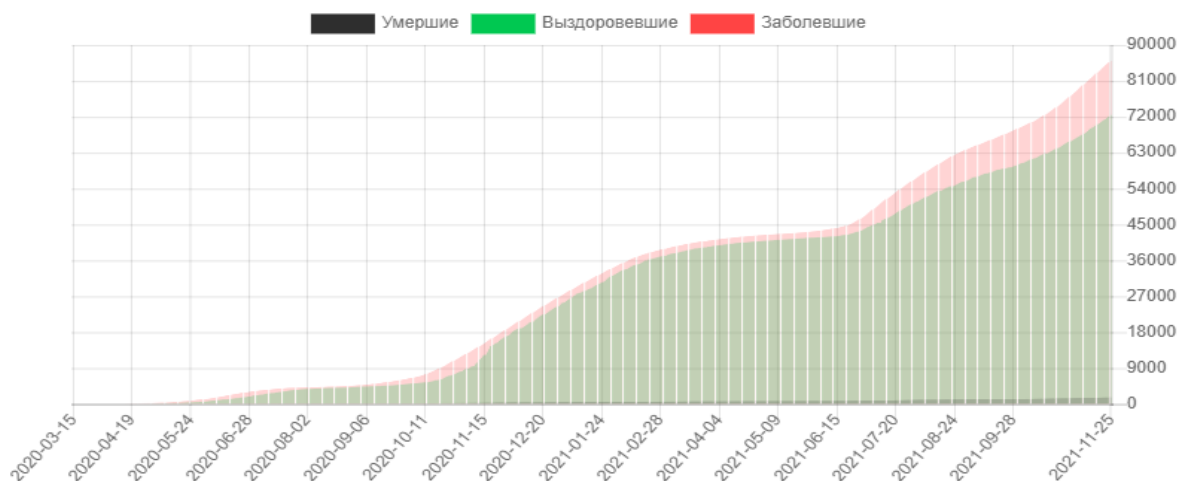
### *Список использованной литературы*

1. Облигации Федерального займа для населения — новый инструмент сбережений для россиян. — Электронный ресурс: — Режим доступа: [https://minfin.gov.ru/ru/performance/public\\_debt/internal/ofzn/about/?id\\_65=118149-obligatsii\\_federalnogo\\_zaima\\_dlya\\_naseleniya\\_ofzn\\_novyi\\_instrument\\_dlya\\_sberezhenii\\_rossiyan](https://minfin.gov.ru/ru/performance/public_debt/internal/ofzn/about/?id_65=118149-obligatsii_federalnogo_zaima_dlya_naseleniya_ofzn_novyi_instrument_dlya_sberezhenii_rossiyan) (дата обращения 21.10.2021 г.)
2. Облигации в России. — Электронный ресурс: — Режим доступа: <https://rusbonds.ru/bonds/132180> (дата обращения 22.10.2021 г.)
3. Облигации в России. — Электронный ресурс: — Режим доступа: <https://rusbonds.ru/bonds/135184> (дата обращения 22.10.2021 г.)
4. Облигации в России. — Электронный ресурс: — Режим доступа: <https://rusbonds.ru/bonds/139857> (дата обращения 22.10.2021 г.)
5. Облигации в России. — Электронный ресурс: — Режим доступа: <https://rusbonds.ru/bonds/156168> (дата обращения 22.10.2021 г.)
6. Облигации в России. — Электронный ресурс: — Режим доступа: <https://rusbonds.ru/bonds/160676> (дата обращения 22.10.2021 г.)
7. Облигации в России. — Электронный ресурс: — Режим доступа: <https://rusbonds.ru/bonds/167512> (дата обращения 22.10.2021 г.)
8. Облигации в России. — Электронный ресурс: — Режим доступа: <https://rusbonds.ru/bonds/175317> (дата обращения 22.10.2021 г.)
9. Облигации в России. — Электронный ресурс: — Режим доступа: <https://rusbonds.ru/bonds/183495> (дата обращения 23.11.2021 г.)
10. Средневзвешенные процентные ставки по привлеченными кредитными организациями вкладам физических лиц в рублях (в целом по РФ) и нефинансовых организациях. — Электронный ресурс: — Режим доступа: [https://www.cbr.ru/statistics/bank\\_sector/int\\_rat/](https://www.cbr.ru/statistics/bank_sector/int_rat/) (дата обращения 24.11.2021 г.)
11. «Народные» облигации можно будет купить через маркетплейс. — Электронный ресурс: — Режим доступа: <https://rg.ru/2021/09/09/narodnye-obligacii-mozhno-budet-kupit-cherez-marketplejs.html> (дата обращения 24.11.2021 г.)

*К.А. Пахомова, В.Е. Козел, гр. ГМУ-18  
Руководитель: Криклевская Л.Ю., к.э.н., доцент*

## **ВЛИЯНИЕ ОГРАНИЧИТЕЛЬНЫХ МЕРОПРИЯТИЙ В ПЕРИОД ПАНДЕМИИ КОРОНАВИРУСА НА КАЧЕСТВО ОБРАЗОВАНИЯ В ЗАБАЙКАЛЬСКОМ КРАЕ**

В 2019 году весь мир изменился под влиянием новой вирусной инфекции Covid-19. Вспышка коронавирусной инфекции впервые была зафиксирована в Ухане, Китай, в декабре 2019 года. В России первые заболевшие с симптомами Covid были выявлены 31 января 2020 года. Это были граждане Китая, один из них находился в Забайкальском крае, другой — в Тюменской области. В начале февраля коронавирус впервые зарегистрировали у гражданина России.



**Рис. 1. Динамика заражения коронавирусной инфекцией Covid-19 в Забайкальском крае**

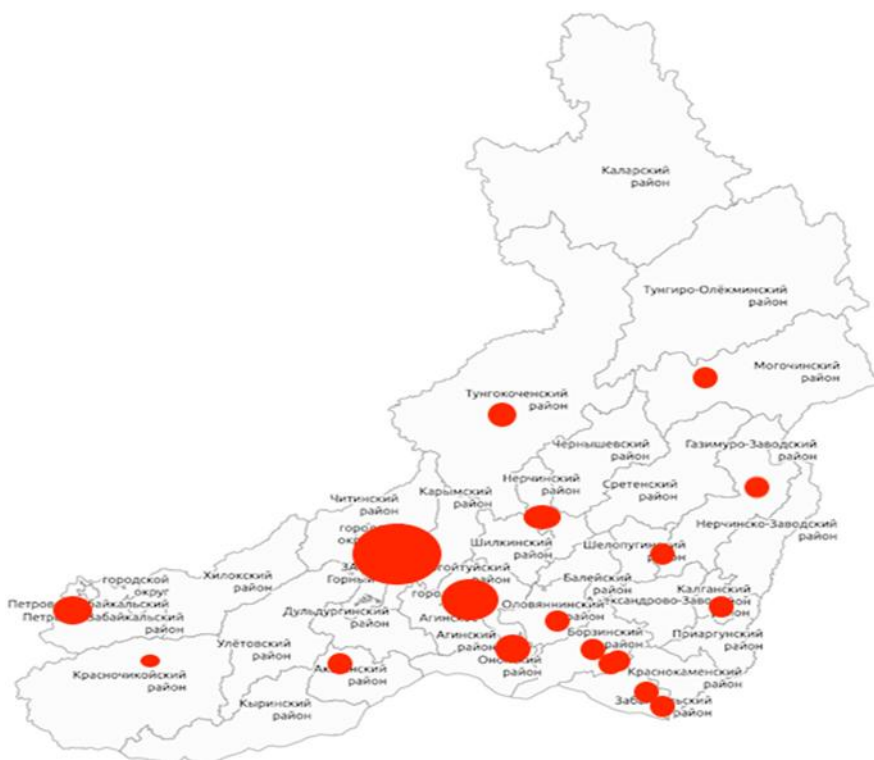
Как мы видим по графику, распространение коронавирусной инфекции происходит достаточно стремительно. Если все начиналось с одного заболевшего, который в последствии выздоровел, то далее ситуация набирает обороты. На сегодняшний день в крае в день заболевают в среднем 300 человек.

Весь мир был вынужден вводить ограничительные меры для обеспечения безопасности населения.

Вместе с термином «коронавирус», «корона» в нашу жизнь, в повседневный обиход вошли и другие выражения. Это карантин, самоизоляция, дистанционное обучение и защитные маски, которые стали частью повседневной жизни.

30 января 2020 года Всемирная организация здравоохранения объявила эту вспышку чрезвычайной ситуацией в области общественного здравоохранения, имеющей международное значение, а 11 марта — пандемией. К этому мо-

менту в Китае заявили о прохождении пика распространения Covid-19, но для остальных стран все только начиналось.



**Рис. 2. Районы Забайкальского края, где есть заражения коронавирусом**

Что касается районов Забайкальского края, то как мы видим на рисунке 2, практически во всех районах края были обнаружены заболевшие COVID-19.

По данным Оперативного штаба Забайкальского края официально диагностированы случаи заболевания инфекцией коронавируса в таких городах и районах как город Чита, Читинский, Забайкальский, Шилкинский, Балеиский, Шелопугинский, Петровск Забайкальский, Ононский и других районах.

Итак, в большинстве районов Забайкалья имеются случаи заражения коронавирусом, но преимущественно в Чите и Читинском районе. Большая часть из выявленных случаев — контактные, то есть люди инфицировались от родственников, друзей, сослуживцев по работе, а также в местах общего пользования. Имеются эпизоды заражения в больницах. Большинство из заболевших переносят инфекцию коронавируса в легкой форме и не требуют специального лечения.

В этой статье мы разберём влияние ограничительных мероприятий на качество образования.

Для того, чтобы не прерывать учебный процесс, а также обезопасить учащихся было введено дистанционное обучение. 14 марта 2020 года Министерство просвещения РФ опубликовало обращение к региональным властям, где рекомендовало действовать по обстановке и при необходимости переходить на режим дистанционного обучения.

Влияние пандемии оказалось не однозначным. Пандемия затронула все ступени образования дошкольное, школьное, профессионально-техническое, а также и высшее.

Ситуация с пандемией и вынужденный переход на дистанционное обучение как показано в табл. 1 «Динамика изменения среднего балла ЕГЭ по предметам» сильного влияния на результаты экзаменов не оказали. Показатель сдачи русского языка в 2020г. вырос на 4,19 балла по сравнению с 2019 годом, но уменьшился на 2,13 балла в 2021г. соответственно. Что касается математики профильного уровня, то мы видим снижение в каждом году, в 2020 на 0,67 и в 2021 — 0,63 балла соответственно. Можно сказать, что снижение совсем незначительное. Физика же в 2020 по сравнению в 2019 рост на 5,75, а в 2021 снижение — 0,74. Химия показатель в 2019 и 2020 остается почти неизменным, но в 2021 снижение на 4,73 балла. По биологии в 2019 и в 2021 также ситуация с показателем стабильна, а в 2020 мы наблюдаем скачок на 4,09. География 2019/20 — увеличение на 0,76 и в 2021г. снижение на 4,87. Динамика по обществознанию в 2019 и 2020 году отличается лишь на 0,16 и в 2021 рост до 53,7. История в 2020г. — +0,68, 2021 — -3,71. Информатика в 2020г. — -2,45, в 2021г. — +0,64. По литературе же динамика в 2019, 2020 и 2021гг. положительная с каждым годом.

**Таблица 1**

**Динамика изменения среднего балла ЕГЭ по предметам, балл**

Предметы	2017 г.	2018 г.	2019 г.	2020 г.	2021 г.
Русский язык	63,92	65,53	63,19	67,38	65,25
Математика профильного уровня	43,9	41,11	45,11	44,44	43,81
Физика	47,98	46,09	42,7	48,45	47,71
Химия	46,66	45,17	45,38	45,57	40,84
Биология	44	45,87	42,91	47	42,02
География	47,59	49,01	51,33	52,09	47,22
Обществознание	51,94	54,24	49,26	49,42	53,7
История	50,18	50,16	51,79	52,47	48,76
Информатика и ИКТ	49,99	50,36	57,25	54,8	55,44
Литература	56,37	53,82	57,8	59,54	65,56
Английский язык	60,45	60,57	62,95	62,28	61,81
Немецкий язык	64,13	64,13	80,4	65,22	68,6
Испанский язык	-	-	24	-	47,5
Китайский язык	-	-	57,42	63,88	62,22

Коронавирус внёс свои изменения, как в подготовку, так и в проведение ЕГЭ. Многие сомневались и считали, что результаты будут хуже и показатели значительно снизятся. В некоторых случаях мы видим рост, снижение незначительные или ситуация остается стабильной. Также в 2020 году увеличилось количество учеников, сдавших единый государственный экзамен на 100 баллов.

Изучив таблицу 2, мы выяснили как пандемия повлияла на результаты проведения ЕГЭ в Забайкальском крае (доля участников, не преодолевших ми-



нимального порога по предметам). Ситуация с математикой профильного уровня нестабильная. Наблюдается как улучшение, с 2019 года по 2020 процент участников, не преодолевших минимальный порог снизилась на 2,8%, так и ухудшение, пришедшее на период с 2020 по 2021 год, число не сдавших экзамен увеличилось на 5%. С химией ситуация становится хуже и хуже, так в период с 2019 по 2020 процент не сдавших увеличился на 4,5%, а с 2020 года по 2021 увеличился еще на 6,9%. Что касается биологии, мы видим значительное ухудшение сдачи экзамена с 2020 по 2021 год, на 14% выросло число учеников, не преодолевших минимального порога. С географией ситуация похожая, с 2020 по 2021 год процент не сдавших экзамен вырос на 9%, что тоже очень много.

**Таблица 2**

**Результаты проведения ЕГЭ на территории Забайкальского края в 2020 году (доля участников, не преодолевших минимального порога по предметам, %)**

Предметы	2017 г	2018 г	2019 г	2020 г	2021 г
Русский язык	0,74	0,72	1,12	1,72	0,14
Математика проф. уровня	15,98	18,59	15,13	13,93	19,04
Математика базового уровня	4,83	4,94	17,16	-	-
Физика	6,1	16,44	23,34	11,6	13,95
Химия	25,75	27,89	28,96	32,26	39,18
Биология	28,72	24,46	32,94	21,09	35,2
География	13	12,78	9,59	7,06	16,38
Обществознание	17,62	17,91	29,6	30,77	22,66
История	8,67	10,64	9,55	8,38	10,11
Информатика и ИКТ	19,46	21,26	12,43	13,82	17,17
Литература	3,83	10,69	3,55	4,24	1,92
Английский язык	4,29	2,24	2,8	1,85	2,16
Немецкий язык	0	0	0	22,22	0
Испанский язык	-	-	0	-	50
Китайский язык	-	-	0	0	0

Проанализировав данную таблицу, мы видим, что коронавирус внёс свои коррективы в подготовку и сдачу экзаменов, и это влияние нельзя назвать положительным. А результаты сдачи ЕГЭ — это основной критерий качества образования.

Подводя итоги, можно выделить ряд проблем которые повлияли на ухудшение образовательной деятельности в Забайкальском крае:

- невозможность организации дистанционного обучения в отдельных населенных пунктах;
- недостаточное техническое обеспечение персонала учебных заведений;
- сложности понимания обучающимися работы дистанционного обучения;
- недоступность дистанционного обучения для детей из малоимущих семей.

### ***Список использованной литературы***

1. Новая коронавирусная инфекция COVID-19: краткая характеристика и меры по противодействию ее распространению в Российской Федерации / В. В. Шлемская, А. В. Хатеев, В. И. Просин, Т. Г. Суранова // Медицина катастроф. — 2020. — № 1. — С. 57-61.
2. Сайт «Все о коронавирусе». [Электронный ресурс] Режим доступа: <https://стопкоронавирус.рф/about-covid/> (Дата обращения: 27.10.2021)
3. Сайт «Коронавирус. Хроника распространения» [Электронный ресурс] Режим доступа: <https://rg.ru/2020/03/03/koronavirus-hronika-rasprostraneniia.html>, (Дата обращения: 20.10.2021)
4. Сайт «Статистика коронавируса в Забайкальском крае» [Электронный ресурс], Режим доступа: <https://russian-trade.com/coronavirus-russia/zabaykalskiy-kray/> (Дата обращения: 21.10.2021)

***В. Рыбакова, О. Рахманина, гр. ФК-18***  
***Руководитель: Курьянова С.Л., к.э.н., доцент***

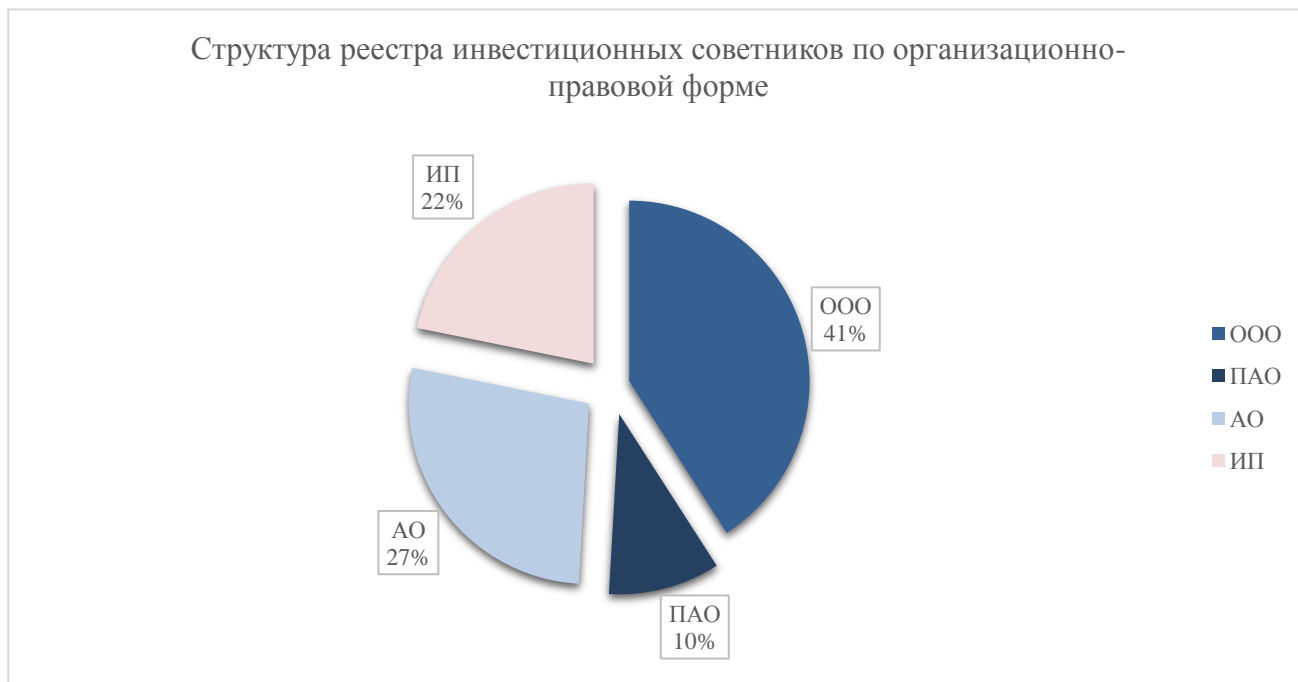
### **ДЕЯТЕЛЬНОСТЬ ИНВЕСТИЦИОННЫХ СОВЕТНИКОВ: ПРОБЛЕМЫ И ПЕРСПЕКТИВЫ ИХ РАЗВИТИЯ В РОССИИ**

В конце 2018 года вступили в силу поправки в законы «О рынке ценных бумаг» и «О саморегулируемых организациях в сфере финансового рынка», узаконившие деятельность нового профессионального участника рынка ценных бумаг — инвестиционного советника. Цель работы инвестиционных советников — помочь клиенту составить индивидуальный план вложений с учетом степени риска и предпочтений.

Стоит отметить, что в качестве инвестиционного советника может выступать не только юридическое лицо, но и индивидуальный предприниматель. Такой профессиональный участник рынка ценных бумаг должен соответствовать всем квалификационным требованиям, предусмотренным законодательством в части наличия образования и опыта профессиональной деятельности. Однако вышеуказанные требования необязательны, если у советника есть свидетельство о квалификации, выданное центром оценки квалификаций.

Законно действующие в РФ инвестиционные советники включаются Банком России в единый реестр, размещаемый на сайте ЦБ РФ. Данные реестра свидетельствуют о регистрации на момент написания статьи 110 инвестиционных советников, из них 45 — с организационно-правовой формой ООО, 11 — ПАО, 30 — АО, 24 — ИП, 7 советников было исключено из реестра. При этом, 68 организаций находятся в Москве, 8 в Санкт-Петербурге, по 1 в Новосибирске, Вологде, Костроме, Омске, Владивостоке, 3 в Перми, 2 в Казани, остальные 24 (ИП) без адреса.

Рассматривая структуру реестра инвестиционных советников по организационно-правовой форме можно сделать вывод о том, что большая часть советников является ООО — 40,9%, АО — 27,3%, ПАО — 10%, ИП — 21,8%. (см. рис. 1).



**Рис.1. Структура реестра инвестиционных советников по организационно-правовой форме**

В структуре реестра инвестиционных советников по месту регистрации (см. рис. 2) больший удельный вес у г. Москва, который занимает более 61%, 7% — у Санкт-Петербурга, около 2% — у Казани, у 21% отсутствует регистрация (ИП).

Как отмечалось выше, инвестиционному советнику необходимо дать индивидуальную инвестиционную рекомендацию клиенту. Для этих целей он должен определить инвестиционный профиль клиента — физического лица, не квалифицированного инвестора, на основании сведений о возрасте, о среднемесячных доходах и расходах, о наличии и сумме сбережений, об образовании, иной необходимой информации, которая указана в положении об определении инвестиционного профиля.

Инвестиционный советник может предоставить клиенту индивидуальную инвестиционную рекомендацию устно, на бумаге, в виде электронного документа. В каждом случае форму предоставления рекомендации необходимо согласовать в договоре. Также советник может давать рекомендации, применяя специальные компьютерные программы. Кроме того, в случае предоставления устной рекомендации предусмотрено ее документальное закрепление. В остальных случаях советник заверит документ обычной или электронной подписью.



**Рис.2. Структура реестра инвестиционных советников по месту регистрации**

За недобросовестное оказание услуг инвестиционный советник несет ответственность, а именно, если советник даст рекомендацию, в результате которой клиент понесет убытки, последний вправе через суд потребовать их возмещения от инвестиционного советника.

Для детального изучения деятельности инвестиционного советника была рассмотрена методика определения инвестиционного профиля Клиента ООО «ВТБ Капитал Брокер». С помощью данной методики было опрошено 50 физических лиц. Целью опроса являлось выявление склонностей частных инвесторов к риску, готовности инвестировать средства на финансовом рынке (табл. 1).

Итоги проведенного исследования позволили заключить, что подавляющее число респондентов (96%) не имеют высшего финансово-экономического образования, более 60% готовы инвестировать менее половины своих сбережений в ценные бумаги. При этом более половины опрошенных имеют кредиты и займы. Опрос показал, что интервьюируемые в 86% из 100% не имеют базовых представлений о рынке ценных бумаг, а значит, и опыта инвестирования. Радует то, что только 6% опрошенных преследуют цель высокодоходных инвестиций (а значит, и рискованных); остальные готовы зарабатывать на инвестициях чуть большую или сопоставимую со вкладами прибыль. Более 70% респондентов указали на возможность осуществления кратко и среднесрочных инвестиций (максимум до 3 лет) в рублях, а не иностранной валюте.

Таблица 1

**Методика оценки инвестиционного профиля клиента  
ООО «ВТБ Капитал Брокер»**

Вопрос	Ответ	Балл	Число респондентов	Доля, %
Укажите Ваш возраст	<input type="checkbox"/> до 30 лет	1	13	26,00
	<input type="checkbox"/> от 30 до 60	2	30	60,00
	<input type="checkbox"/> старше 60	1	7	14,00
Укажите информацию о вашем образовании	<input type="checkbox"/> Есть высшее финансово-экономическое образование, степень по указанному направлению и/или сертификаты CFA, FRM, аттестат*	1	2	4,00
	<input type="checkbox"/> Нет высшего финансово-экономического образования и/или сертификата CFA, FRM, аттестата*	0	48	96,00
Укажите информацию о Ваших сбережениях	<input type="checkbox"/> сбережения отсутствуют либо планируемые активы для инвестирования составляют более 50% от сбережений	0	19	38,00
	<input type="checkbox"/> планируемые активы для инвестирования составляют менее 50% от сбережений	1	31	62,00
Как Ваши среднемесячные расходы соотносятся с среднемесячными доходами за последний 12 месяцев?	<input type="checkbox"/> расходы примерно соответствуют доходам	0	26	52,00
	<input type="checkbox"/> расходы значительно превышают доходы	-2	6	12,00
	<input type="checkbox"/> доходы значительно превышают расходы	2	18	36,00
Есть ли у Вас текущие или планируемые в течение 12 месяцев обязательства финансового характера (заем, кредит, иное) на сумму, составляющую значительную долю от Ваших сбережений?	<input type="checkbox"/> нет	2	22	44,00
	<input type="checkbox"/> да	-2	28	56,00
Как Вы оцениваете уровень Ваших знаний в области инвестирования?	<input type="checkbox"/> имею базовые представления / инвестирую впервые	0	43	86,00
	<input type="checkbox"/> понимаю различия в инвестиционных характеристиках различных классов активов/ инвестирую менее 3 лет	1	6	12,00
	<input type="checkbox"/> есть опыт инвестирования в различные классы активов и понимание факторов, влияющих на результаты инвестирования/ инвестирую более 3 лет	3	1	2,00
Отметьте инвестиционные активы, с которыми у Вас имеется опыт работы? (Необходимо выбрать наиболее рисковый актив)	<input type="checkbox"/> нет опыта работы с инвестиционными активами/ депозиты	-2	43	86,00
	<input type="checkbox"/> облигации	1	2	4,00
	<input type="checkbox"/> акции	3	5	10,00
	<input type="checkbox"/> производные финансовые инструменты, РЕПО, маржинальная торговля	5	0	0,00
Был ли у Вас опыт снижения	<input type="checkbox"/> не было	-2	46	92,00

Вопрос	Ответ	Балл	Число респондентов	Доля, %
стоимости инвестиций?	<input type="checkbox"/> снижение до 30%	1	4	8,00
	<input type="checkbox"/> снижение более 30%	3	0	0,00
Какова цель Ваших инвестиций?	<input type="checkbox"/> получать доходность сопоставимую с депозитами. Я не готов принимать риски снижения стоимости инвестиций	-3	17	34,00
	<input type="checkbox"/> получать доходность выше банковских депозитов и диверсифицировать риски своего капитала. Я приемлю незначительное снижение стоимости портфеля	1	11	22,00
	<input type="checkbox"/> получать умеренную доходность за счет прироста стоимости диверсифицированного портфеля. Я понимаю, что для достижения таких результатов возможно умеренное снижение стоимости портфеля	2	19	38,00
	<input type="checkbox"/> получать высокую доходность на капитал на долгосрочном временном горизонте. Я понимаю, что такое волатильность и готов к значительному снижению стоимости портфеля.	3	3	6,00
Укажите планируемый срок инвестирования	<input type="checkbox"/> 1-2 года	0	20	40,00
	<input type="checkbox"/> 2-3 года	2	16	32,00
	<input type="checkbox"/> более 3 лет	4	14	28,00
Какую часть инвестиционного портфеля Вам может понадобиться перевести в денежные средства в течение года с момента инвестирования?	<input type="checkbox"/> 0%	0	11	22,00
	<input type="checkbox"/> менее 15%	-1	16	32,00
	<input type="checkbox"/> от 15 до 30%	-2	12	24,00
	<input type="checkbox"/> более 30%	-3	11	22,00
О чем вы больше думаете при принятии инвестиционных решений: возможном убытке или возможном доходе?	<input type="checkbox"/> больше о возможном убытке, чем о возможном доходе	-2	14	28,00
	<input type="checkbox"/> одинаково о возможном убытке и о возможном доходе	0	19	38,00
	<input type="checkbox"/> больше о возможном доходе, чем о возможном убытке	2	17	34,00
Укажите базовую валюту портфеля (Выбрав базовую валюту портфеля вы определяете валюту, в которой будет определяться доходность вашего портфеля и уровень риска для неквалифицированных инвесторов).	<input type="checkbox"/> Доллар США	0	9	18,00
	<input type="checkbox"/> Рубль	0	39	78,00
	<input type="checkbox"/> Евро	0	2	4,00

Исходя из полученных данных был сформирован инвестиционный профиль клиента. Так, из числа опрошенных 30 респондентов с консервативным профилем, из них 12 — в возрасте до 30 лет, 14 — от 30 до 60 лет, 4 опрошенных старше 60. С умеренным профилем оказалось 19 респондентов, причем 1 — в возрасте до 30 лет, 15 — от 30 до 60 лет, 3 — старше 60. Агрессивный профиль был присвоен 1 опрошенному в возрастном

промежутке от 30 до 60 лет. Таким образом, как и предполагалось, склонность к повышенному риску у молодежи и людей среднего возраста, не высокая.

**Таблица 2**

**Инвестиционный профиль клиента**

Сумма баллов по итогам заполнения клиентом физическим лицом анкеты	До 2 включительно			От 3 до 15 включительно			От 16 включительно и более		
Инвестиционный профиль	Консервативный			Умеренный			Агрессивный		
Ожидаемая доходность, руб., долл., евро. (соответственно)	До 10%	До 6%	До 4%	8-12 %	4-8 %	2-6 %	10% и более	6% и более	4% и более
Инвестиционный горизонт	1 год			1 год			1 год		
Допустимый риск	Консервативный			Умеренный			Агрессивный		
Базовая валюта портфеля	Российский рубль/ доллар США/ Евро								

Однако не каждый желающий сможет воспользоваться услугами инвестиционного советника. Порог входа для пользования данными услугами различается между инвестиционными советниками, о чем свидетельствуют данные табл. 3.

**Таблица 3**

**Суммы денежных средств, необходимых (или рекомендуемых) к инвестированию**

Инвестиционный советник	Минимальная сумма инвестирования /оценка активов на счете	Рекомендуемая сумма на счете	Стоимость обслуживания
ООО «ВТБ Капитал Брокер»	5 млн. руб.	От 30 млн. руб.	От 20 тыс. руб.
ПАО «Сбербанк» Sberbank Private Banking	От 500 тыс. долл. — агрессивный профиль От 2 млн. долл. — консервативный, сбалансированный	—	От 0,75% до 1,5% в год от сумм инвестирования в зависимости от профиля и объема вложений
Осипов Алексей Олегович	От 5 млн. руб. или от 75 тыс. долл.	—	Финансовый план — 25 тыс. руб. Инвестиционный портфель — 25 000 тыс. руб. Консультационное сопровождение портфеля 1% от стоимости активов в год и 20% от успеха.

Несмотря на то, что данный институт рассматривается законодателями как способствующий развитию финансового рынка в целом, и рынка ценных бумаг в частности, его деятельностью могут воспользоваться далеко не все потенциальные инвесторы.

Кроме того, существует ряд правовых проблем. Первая и самая острая проблема — это неравенство среди организационных форм инвестиционных

советников (см. рис. 1). В первую очередь, это налоговый режим советника, имеющего статус ИП, который платит НДС за оказываемые им услуги по консультированию, при этом советники как профессиональные участники рынка ценных бумаг, освобождены от уплаты НДС за предоставление тех же услуг (пп. 12.2 п. 2 ст. 149 НК РФ). Поэтому статус советника как ИП непривлекателен, а предполагалось, что именно они заполнят эту нишу. По этой же причине консультирование у ИП будет непривлекательно и для клиентов из-за разницы в цене оказываемых услуг.

Помимо этого, заслуживает внимания и состав организаций, получивших статус инвестиционного советника: подавляющее большинство из них — это профессиональные участники рынка (брокеры) и лишь некоторые специализируются только на инвестиционном консалтинге. Это может вызвать определенные проблемы, ставящие независимость мнения инвестиционных советников под сомнение (конфликт интересов).

Стоит отметить, что в работе инвестиционных советников есть и определенные технические проблемы: так, инвестиционный советник не может самостоятельно реализовывать свои рекомендации и исполнять торговые поручения своих клиентов (что опять ставит независимых инвестиционных советников в невыгодное положение по сравнению с другими финансовыми учреждениями).

Помимо этого, работу инвестиционных советников затрудняет пристальный надзор ЦБ РФ: обязательное наличие в штате сотрудника-контролера (в т. ч. и для ИП), ежедневный отчет о своих операциях в ЦБ РФ, значительное бухгалтерское и бюрократическое сопровождение операций консалтинга, ограниченный выбор финансовых инструментов, которые можно предложить клиентам, и т. д.

Также есть проблемы при определении профиля клиентов: во-первых, на практике под видом индивидуальной рекомендации предлагается массовый продукт, который не может учитывать индивидуальные потребности клиента, во-вторых, соответствие своему риск-профилю клиент может поставить под сомнение и запросить проведение процедуры профилирования повторно (ограничений по этому поводу не предусмотрено), что также снижает объективность методики определения соответствия рисков.

Несмотря на наличие подобных проблем появление института инвестиционных советников в России является логичным и в целом соответствующим мировым трендам в финансовой сфере.

### ***Список использованной литературы***

1. Налоговый кодекс Российской Федерации (часть вторая) от 05.08.2000 N 117-ФЗ (ред. от 02.07.2021) (с изм. и доп., вступ. в силу с 01.10.2021)
2. Федеральный закон от 22.04.1996 N 39-ФЗ (ред. от 02.07.2021) «О рынке ценных бумаг» (с изм. и доп., вступ. в силу с 01.10.2021)
3. Приказ Министерства труда и социальной защиты РФ от 19 марта 2015 г. N 167н «Об утверждении профессионального стандарта «Специалист по финансовому консультированию».



4. Астраханкин, А. А. Институт инвестиционного консультирования: проблемы и перспективы / А. А. Астраханкин, М. Г. Паршиков // Эпомен. — 2020. — № 47. — С. 74-82.

5. [https://www.vtbcapital-broker.ru/investitsionnoe-konsultirovanie/docs/investment\\_profile/Порядок%20определения%20инвестиционного%20профиля%20клиента\\_7.0%20\(1\).pdf](https://www.vtbcapital-broker.ru/investitsionnoe-konsultirovanie/docs/investment_profile/Порядок%20определения%20инвестиционного%20профиля%20клиента_7.0%20(1).pdf)

6. [https://cbr.ru/vfs/finmarkets/files/supervision/List\\_is.xlsx](https://cbr.ru/vfs/finmarkets/files/supervision/List_is.xlsx)

*А.Р. Февралева, гр. ЭПиПД-18  
Руководитель: Гладких О.В., к.э.н., доцент*

## **РЕГИОНАЛЬНЫЕ ТЕНДЕНЦИИ РАЗВИТИЯ ТОРГОВЛИ**

На сегодняшний день торговля занимает одно из главных мест в экономике государства. Она осуществляет равновесие товарного предложения и потребительского спроса, что помогает избежать дефицита товаров или избытка предложения. Также торговля является одним из главных источников поступления денежных средств в бюджет страны.

В статье представлена попытка выявить и обобщить тенденции регионального развития Забайкальского края, Иркутской области и Республики Бурятия с 2011–2020 гг. на основе анализа обеспеченности населения торговыми площадями и оборота розничной торговли. Изучение основных тенденций развития торговли позволит не только проанализировать текущее состояние отрасли, но и оценить ее перспективы.

В условиях становления рыночной экономики, обострения конкуренции наметились новые подходы к развитию розничных предприятий. Современная концепция развития розничной торговли включает следующие разделы: ассортиментные перечни товаров; схему размещения оборудования и товаров; указания по организации расчетных узлов; определение зон самообслуживания и продажи некоторых товаров через прилавки; перечень дополнительных услуг; порядок формирования цен; предоставление скидок на отдельные товары и др.

Торговля для России является традиционной динамически развивающейся сферой, но ей характерны диспропорции по отдельным регионам. Рассмотрим динамику развития торговых объектов в Забайкальском крае и соседних регионах — Иркутской области и Республике Бурятия (табл. 1).

Таким образом, в период с 2011 г. по 2020 г. в Забайкальском крае количество квадратных метров торговой площади современных торговых форматов на тысячу человек выросло почти в 9 раз с 26,2 кв. метров до 229 кв. метров на тысячу человек. В Иркутской области наблюдается самый низкий из рассмотренных регионов показатель и темп роста обеспеченности торговыми площадями. Наибольшее значение показателя обеспеченности отмечается по Республике Бурятия, текущий показатель обеспеченности превышает уровень по За-

байкальскому краю в 1,8 раза, а по Иркутской области в 2,4 раза. Не смотря на большую обеспеченность по Бурятии, наиболее высокий темп роста отмечается в Забайкальском крае это связано со стремительным развитием инфраструктуры и уровнем урбанизации.

**Таблица 1**

**Оценка обеспеченности населения торговыми площадями современных форматов кв.м. на 1000 человек населения [1]**

Год	Забайкальский край	Темп роста,%	Иркутская область	Темп роста,%	Республика Бурятия	Темп роста,%
2011	26,2	-	61	-	121,7	-
2012	51,3	195,80	35,1	57,54	197,2	162,04
2013	67,6	131,77	98	279,20	239,7	121,55
2014	127,4	188,46	85,4	87,14	258,5	107,84
2015	162,2	127,32	103,7	121,43	253,8	98,18
2016	160,1	98,71	138,7	133,75	270,7	106,66
2017	172,8	107,93	133,7	96,40	288,3	106,50
2018	205,5	118,92	131,1	98,06	374,6	129,93
2019	223,7	108,86	151	115,18	397,7	106,17
2020	229,2	102,46	169,3	112,12	407,4	102,44
Средне-годовой темп роста	-	127,25	-	112,01	-	114,37

Для более детального изучения данной темы необходимо проанализировать оборот розничной торговли по рассматриваемым регионам (табл. 2).

**Таблица 2**

**Оборот розничной торговли, млн.руб. [2]**

Год	Забайкальский край	Темп роста,%	Иркутская область	Темп роста,%	Республика Бурятия	Темп роста,%
2011	106366,0	-	225845,8	-	100937,9	-
2012	116158,9	109,207	249988,4	110,69	113573,1	112,518
2013	126912,5	109,258	266525,9	106,615	130418,4	114,832
2014	136033,7	107,187	285855,7	107,253	138124,8	105,909
2015	146940,7	108,018	290845,1	101,745	162560,7	117,691
2016	153746,8	104,632	305112,1	104,905	167899,9	103,284
2017	158173,1	102,879	321971,7	105,526	170864,5	101,766
2018	164946,5	104,282	348024,9	108,092	177121,9	103,662
2019	173507,3	105,19	384461,1	110,469	189113,0	106,77
2020	174063,6	100,321	392925,0	102,201	196887,7	104,111

В Забайкальском крае в период 2011–2015 гг. происходит увеличение темпа роста по товарообороту, как за счет количества продаваемых товаров, так и роста цен. А с 2016 г. по 2020 г. темп роста товарооборота отмечается, но

только за счет одного фактора — повышения цен на товары. Если учесть уровень инфляции, то реальная масса проданных товаров сокращается. Подобная тенденция характерна и для соседних регионов, что обусловлена общими условиями кризиса в экономике и снижением денежных доходов населения.

Проведем анализ оборот торговли на душу населения по регионам (табл.3).

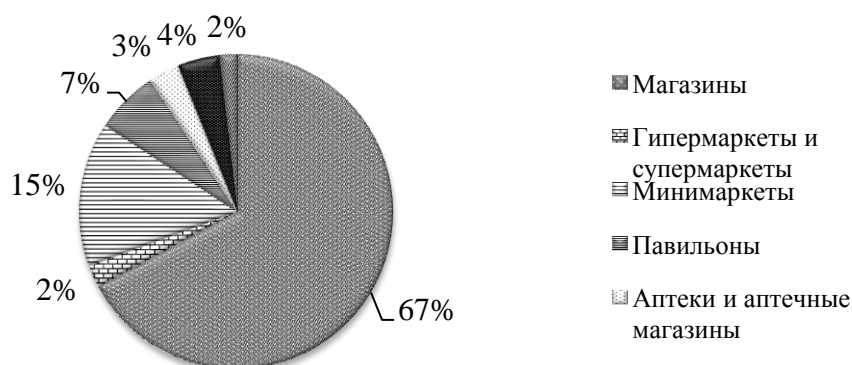
**Таблица 3**

**Оборот розничной торговли на душу населения [3]**

Год	Оборот Забайкальский край, млн.руб.	Население, чел.	Оборот на душу населения, тыс.руб.	Оборот Иркутской области, млн.руб.	Население, чел.	Оборот на душу населения тыс.руб.	Оборот Республики Бурятия, млн.руб.	Население, чел.	Оборот на душу населения тыс.руб.
2011	106366	1106155	96,16	225846	2427954	93,02	100938	971538	103,90
2012	116159	1099396	105,66	249988	2424355	103,12	113573	971391	116,92
2013	126913	1095169	115,88	266526	2422026	110,04	130418	971810	134,20
2014	136034	1090344	124,76	285856	2418348	118,20	138125	973860	141,83
2015	146941	1087452	135,12	290845	2414913	120,44	162561	978495	166,13
2016	153747	1083012	141,96	305112	2412800	126,46	167900	982284	170,93
2017	158173	1078983	146,59	321972	2408901	133,66	170865	984134	173,62
2018	164947	1072806	153,75	348025	2404195	144,76	177122	984511	179,91
2019	173507	1065785	162,80	384461	2397763	160,34	189113	983273	192,33
2020	174064	1059700	164,26	392925	2391193	164,32	196888	985937	199,70

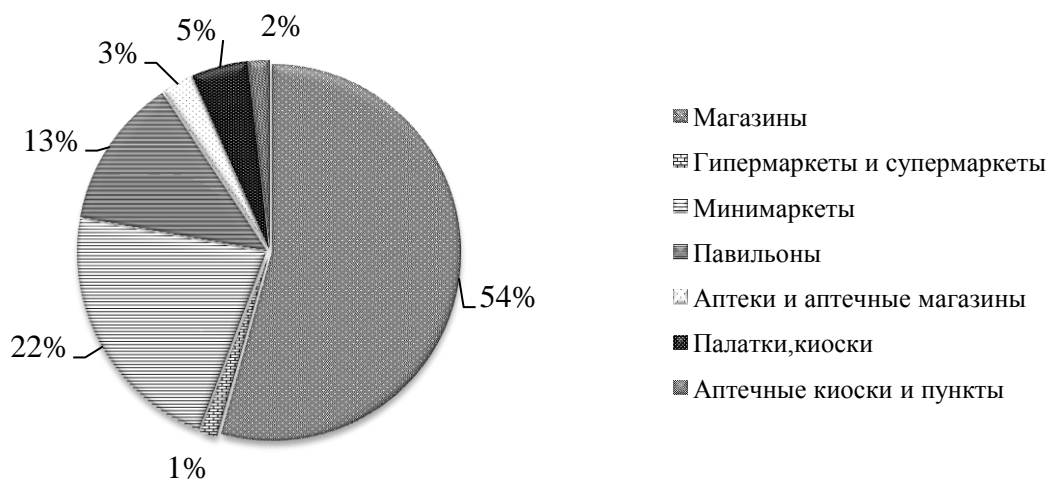
По объему проданных товаров на душу населения из года в год лидирует Республика Бурятия, что коррелирует с показателем более высокой обеспеченности этой территории торговыми объектами современных форматов.

Определенный интерес представляет изучение структуры объектов торговли (рис. 1–3).



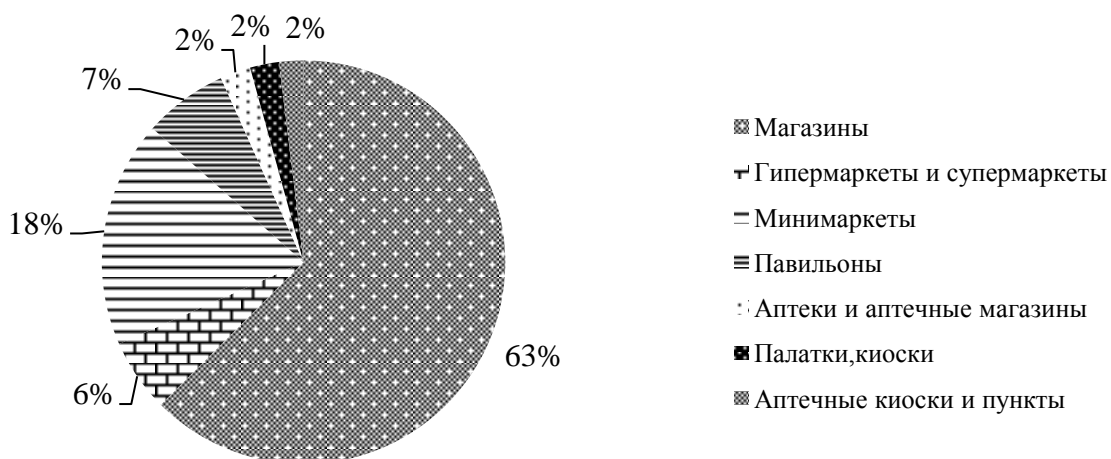
**Рис. 1. Структура объектов розничной торговли в Забайкальском крае**

На диаграмме видно, что наибольшую долю в структуре занимают традиционные магазины — 67% и минимаркеты — 15%, также значительна доля павильонов (7%), которые традиционно располагаются в местах концентрации пешеходного потока, как на центральных улицах городов, так и в спальнях районах, доля гипермаркетов незначительна.



**Рис. 2. Структура объектов розничной торговли в Иркутской области**

В Иркутской области по сравнению с Забайкальским краем большая доля приходится на такие объекты как минимаркеты (22%), павильоны (13%).



**Рис. 3 Структура объектов розничной торговли в Республике Бурятия**

В сравнение с Иркутской областью и Забайкальским краем в Республике Бурятия наблюдается более крупная доля таких объектов как гипермаркеты и супермаркеты (6%).

В целом по рассматриваемым регионам особое место в классификации рыночных структур занимают магазины, которые представляют собой пред-

приятия розничной торговли, размещённые в стационарном здании, оборудованном для продаж товаров и оказания услуг. На втором месте находятся минимаркеты это универсальные магазины, главное отличие от супермаркетов, гипермаркетов и магазинов это малая торговая площадь, расширенный торговый ряд и принцип самообслуживания. Далее идут павильоны — небольшая изолированная временная постройка, на которой осуществляется торговля. В Иркутской области павильоны занимают 13% в общей структуре объектов розничной торговли, а в Забайкальском края и Республике Бурятия 7%, но в конце 2021 г. местными властями г. Иркутска планируется провести мониторинг целесообразности размещения павильонов и киосков, чтобы не создавать трудности при проведении благоустройства или ремонта дорог [4].

Незначительную долю в структуре объектов занимают аптеки и аптечные магазины, это обуславливается тем, что данные объекты являются специализированными и их деятельность подлежит лицензированию.

Таким образом, проведенное исследование позволило выявить как общие тенденции развития торговли, так и региональные особенности, оценить уровень обеспеченности населения торговыми площадями и проанализировать структуру торговых форматов. Следует отметить, что динамичное и сбалансированное развитие торговли способствует своевременному удовлетворению спроса населения на разнообразные товары, а развитие конкуренции в сфере торговли обеспечивает рост качества обслуживания покупателей. Несмотря на выявленные диспропорции в региональном развитии сфера торговли сохраняет устойчивые позиции в экономике каждого из рассмотренных регионов.

### ***Список использованной литературы***

1. Источник: Федеральная служба государственной статистики [Электронный ресурс] — URL: <https://rosstat.gov.ru> (дата обращения 16.10.2021).
2. Источник: Федеральная служба государственной статистики [Электронный ресурс] — URL: <https://rosstat.gov.ru> (дата обращения 16.10.2021).
3. Источник: Единая межведомственная информационно-статистическая система [Электронный ресурс] — URL: <https://fedstat.ru/> (дата обращения 18.10.2021).
4. Источник: ИРКСИБ Новости Иркутской области [Электронный ресурс] — URL: <https://irksib.ru/> (дата обращения 20.10.2021).

## **АУТОАГРЕССИЯ МОЛОДЫХ ЛЮДЕЙ: ПРИЧИНЫ И ПОСЛЕДСТВИЯ**

Актуальность работы заключается в том, что аутоагрессия, как нарушение норм поведения, в последние годы приобрела массовый характер среди молодежи, и оказывает большое воздействие на модель поведения молодого поколения.

Цель работы: исследование аутоагрессии молодых людей влияющей на социальное взаимодействие личности с окружающей средой.

Аутоагрессия это активность, нацеленная (осознанно или неосознанно) на причинение себе вреда в физической и психической сферах.

С точки зрения психоанализа аутоагрессия относится к механизмам психологической защиты. Многие авторы сравнивают суицидальное и аутоагрессивное поведение, фактически ставят между ними знак равенства. Другие же наоборот, под аутоагрессивным поведением понимают бессознательные механизмы формирования психосоматических расстройств. Сперанская и Ефремова причисляют к аутоагрессивному поведению и курение табака. Другими словами, авторы рассматривают аутоагрессию, как отсроченное по времени причинение вреда своему здоровью. Множество специалистов изучают тему аутоагрессии и создают новые подходы к изучению данной проблемы. Идея аутоагрессии является сложной для изучения и создания методов ее предотвращения, так как с развитием механизации и технологичности нашей жизни, растет и уровень, и методы аутоагрессии среди молодежи.

Аутоагрессия как привычка переживать свое неправильное, плохое поведение не заложена в человеке природой. Своё неправильное поведение ребенок стремится убрать, для чего использует наиболее привычный и понятный ему способ, скопированный у родителей — воспитание наказанием. Причины аутоагрессивного поведения подростков: самонаказание сложно назвать эффективным методом самовоспитания. Оно запускает ненужные негативные эмоции. Чувство вины. Оно может появляться как следствие чужих манипуляций. Например, родители часто прививают детям чувство вины, ведь так ими легче управлять. «Я всю жизнь тебе отдала», или «Из-за тебя я получил инфаркт» — мать или отец дают понять, что ребенок виноват перед ними, а значит, должен вести себя так, как они скажут. Аутоагрессивное поведение возникает также как демонстрация. Человек хочет привлечь внимание других, добиться их сочувствия, помощи.

Формы аутоагрессии: пищевая зависимость (анорексия, булимия), самоповреждение — порезы, шрамы, татуировки, пирсинг, занятие экстремальными видами спорта, фанатическое поведение — участие в деструктивных религиозных культах, движении футбольных болельщиков и т. п. Виктимное поведение — поведение жертвы. Химическая зависимость — наркомания, токсикомания,

алкоголизм. Аутическое поведение — уход в себя, отстранение от общества. Суицидальное поведение-крайняя форма проявления аутоагрессии.

Исходя из классификации аутоагрессивного поведения на основе категории цели можно сделать вывод, что аутоагрессивное поведение молодежи чаще имеет релаксационный тип, что подразумевает снятие эмоционального напряжения, а реже всего Инфантильно-мазохистическое (получение удовольствия от нанесения себе самоповреждений) и симулятивное целью которого является уклонение от обязанностей.

Главная опасность состоит в том, что подросток сам не осознает границ своего поведения и не всегда понимает опасность действий.

Таким образом, в результате анализа опроса по выявлению аутоагрессии у респондентов можно сделать следующие выводы: молодежь не знакома с понятием аутоагрессии, но очень хорошо знает формы ее проявления. По результатам, полученным в ходе анализа можно заметить, что молодежь восприимчива к своим недостаткам, поведению, ошибкам. Молодые люди и девушки испытывают негативные чувства и эмоции из-за переживаний окружающих их людей, из-за своих неудач, недостатков характера, поведения или внешности. Данные исследования показывают, что респонденты действительно склонны к аутоагрессии.

Умение проводить профилактику аутоагрессии необходимо каждому. Родители, педагоги, друзья, знакомые и т.д. несколькими словами или действиями могут не только помочь человеку выйти из аутоагрессивного состояния, но и спасти его. В ситуации, когда знакомый или близкий человек имеет аутоагрессивное поведение, может оказаться каждый. Именно поэтому приведены рекомендации к поведению при общении с аутоагрессивным подростком.

В заключении важно сказать, что различные отклонения в поведении встречаются чаще в среде молодежи. Подростковый возраст — это время когда строятся планы на будущее. У подростков склонных к аутоагрессии будущего нет, если не корректировать модель его поведения, это важно знать как самим подросткам, так и их родителям и педагогам.

*В.В. Мальцев, Е.С. Колосова, гр. ПСО-19-4*  
*Руководители: Орлова И.Г., преподаватель,*  
*Злыгостева Г.В., преподаватель*

## **ПОХВАЛА И ЛОКУС КОНТРОЛЯ: К ВОПРОСУ О МОТИВАЦИИ**

Среди наиболее актуальных проблем, возникающих в практической деятельности человека, особое место занимают проблемы изучения личности. Готовность и желание человека выполнять свое дело являются одними из ключевых факторов успешного выполнения какой-либо деятельности, что и является мотивацией человека побуждающие его к выполнения поставленных задач.

Мотивация является основой самореализации человека, но она не всегда может присутствовать при выполнении важной работы или других дел, в таком случае на неё можно повлиять. При этом если заставить себя выполнять деятельность без какой-либо мотивации, то в таком случае результаты работы будут низкокачественными. Тогда одним из возможных мотиваторов может послужить похвала. Мотивация представляет собой одну из наиболее сложных и, вместе с тем, заслуживающих особого внимания проблем, поскольку ее изучение непосредственно связано с поиском источников деятельности человека, тех побудительных сил, благодаря которым осуществляется любая деятельность, определяется направленность поведения человека.

Актуальность данной темы заключается в том, что, поняв механизм формирования мотивационной сферы человека, возможно целенаправленно влиять при помощи воспитательных воздействий на становление мотивации, получив представление о том, что же такое мотивация и каковы истинные мотивы, можно эффективнее распорядиться собственной жизнью, адекватно воспринимать не только окружающих людей, но и всю ситуацию взаимодействия, наслаждаться настоящим, прислушиваясь к собственным потребностям и желаниям, строить планы на будущее, опираясь на свои истинные мотивы.

Объект исследования — студенты Колледжа Читинского института (филиал) ФГБОУ ВО «Байкальский государственный университет».

Предмет — особенности локус контроля, а также влияние похвалы на мотивацию человека у студентов специальности 40.02.01 «Право и организация социального обеспечения».

Цель: исследовать особенности локуса контроля и похвалы, их взаимосвязь с мотивацией.

Задачи исследования:

1. Изучить похвалу и локус контроля как психологические явления.
2. Рассмотреть мотивацию и ее виды.
3. Рассмотреть особенности мотивации у студентов.
4. Выявить соответствие мотивации локусу контроля.
5. Выявить взаимосвязь ответственности и локуса контроля.

Практическая значимость исследования состоит в определении взаимосвязи локуса контроля и похвалы как факторов мотивации.

В настоящее время является довольно актуальной тема взаимосвязи таких психологических феноменов как «локус контроля» и «мотивация». Ведь научно-технический прогресс, повышение престижности образования ставят человека перед необходимостью достижения определенного уровня успешности в ситуациях, связанных с соревнованием, объективной оценкой, конкурсным отбором.

Мотивация (от лат. *movere*) — побуждение к действию; динамический процесс психофизиологического плана, управляющий поведением человека, определяющий его направленность, организованность, активность и устойчивость; способность человека деятельно удовлетворять свои потребности.



Огромное множество психологических факторов влияют на мотивацию, но в данной работе мы остановимся на одном очень важном факторе таком как похвала.

Похвала — это хороший отзыв о ком-чём-нибудь, одобрение. Психолог из Стэнфорда Кэрол Двек изучает, как небольшие перемены в установках человека, в том, как он видит себя, могут сильно изменить результаты его работы, мотивацию и уровень интеллекта. «Если похвала донесена неадекватно, — писала Двек, — она может стать негативной силой, наркотиком, который не усиливает работу учащихся, а делает их пассивными, ставит в зависимость от чужого мнения».

Термин «локус контроля» принадлежит Джулиану Роттеру. Альтернативное название феномена — локус контроля Роттера. Это в психологии отражение представлений индивида о том, насколько он управляет собственной судьбой, насколько влияет на жизненные события.

Люди с внутренним локусом контроля уверены, что только они управляют своей жизнью, контролируют ее. Их энергия направлена внутрь себя. Субъект всегда ищет причину внутри себя, анализирует свои действия, способности, возможности. Он хвалит или критикует только себя, а не других людей, карму, вселенную или что-то еще.

Люди, относящиеся к группе с внешним локусом контроля, находятся в твердой уверенности, что их усилия и старания не смогут изменить привычный жизненный устой. По их мнению, составление прогнозов и планирование не увенчается успехом, поэтому их можно отложить на ближайшее будущее.

Для проведения исследования использовалась методика по выявлению когнитивной ориентации личности. Анкета была предназначена для диагностики важной психологической составляющей чувства ответственности — одной из форм самооценки, так называемого локуса контроля.

Для дальнейшего исследования была составлена анкета для выявления понимания респондентами ответственности и самостоятельности. Ответственность принадлежит к моральной категории, предусматривающей наличие как внешней, так и внутренней стороны.

Выборка составила 50 человек, в исследовании приняли участие 2 учебные группы ПСО-19-7 и ПСО-19-4. Анкетирование проводилось поименно с шифрованием личных данных по каждому респонденту. Это было сделано с целью сопоставления данных по двум методикам.

Результаты диагностики методики локус контроля по двум учебным группам свидетельствуют о следующих показателях: количество интерналов из числа опрошенных составляет 40 человек (80%), к числу экстерналов себя отнесли 8 человек (16%) и 2 человека (4%) показали универсальные результаты в тестировании.

Итоги анкеты для выявления понимания респондентами ответственности и самостоятельности по двум учебным группам показали следующие результаты: 25 (28 %) опрошенных считают ответственность своей обязанностью, которую необходимо выполнить. Следующие 20 человек признают, что ответствен-

ность — это контроль либо с внешней стороны, либо контроль самого себя. Для 17 человек (19%) ответственность является уверенностью в себе. Число респондентов, которые придерживаются мнения о том, что ответственность — это понимание составило 14 человек (16%). Наименьшее количество опрошенных считают, что ответственность — это долг 8 человек (9%), 4 человека (4%) определили ответственность как свободу, 2 человека (2%) указали, что ответственность — это выбор. И ни один из опрошенных не выбрал вариант обуза.

Было проведено дополнительное комбинированное анкетирование по выявлению отношения студентов к похвале. Анкета содержит 6 вопросов закрытого типа. В обследовании приняли участие 45 человек.

Таким образом, для большинства опрошенных похвала является положительным стимулом, который в дальнейшем мотивирует их на совершение действий. Она влияет на формирование самооценки, что определяет интернальность или экстернальность личности. Для интерналов похвала — это дополнительный стимул к стремлению совершенствоваться, а для экстерналов — поддержка эмоциональной стабильности и повышение их самооценки, что приводит их к независимости от мнения и оценок окружающих. Однако, так как локус контроля и ответственность неразрывно взаимосвязаны для интерналов ответственность является их добровольным выбором, они ее не избегают, они к ней стремятся. Для экстерналов она является внешне необходимой навязанной функцией, они предпочли бы ее избежать.

Исходя из данных, полученных в ходе исследования приходим к следующему выводу. Так как большинство опрошенных указали, что для них ответственность — это обязанность (социальная внешне навязанная функция). Это сопоставимо с ответами на вопрос второй анкеты о том, что похвала воспринимается как оценка результатов деятельности, а также как комплимент, что на наш взгляд является показателями внешней мотивации, которая оказалась на поверку важнее внутренней, так, как только 2 человека из опрашиваемых при первом анкетировании выбрали ответ, что ответственность — это выбор. Позиция выбора всегда свидетельствует о наличии внутренней свободы и внутренней мотивации. Таким образом, основной вывод: результаты тестирования по локусу контроля указывают на преобладание в среде опрошенных интерналов, однако анализ результатов анкетирования говорит об обратном.

На основе проведенного исследования можно сделать вывод, что взаимосвязь локус контроля и мотивации достаточно тесная. Такое свойство как локус контроля является одной из важнейших характеристик, которые связывают между собой мотивацию и внутренние переживания человека, его действия, и чувство ответственности за их свершение.

*М.С. Сидякина, А.М. Губская, гр. КД-21-1*  
*Руководители: Пивкина О.А., преподаватель,*  
*Щебенкова Е.М., преподаватель*

## **МЕЖНАЦИОНАЛЬНЫЕ КОНФЛИКТЫ КАК ОДНА ИЗ ПРОБЛЕМ СОВРЕМЕННОЙ МОЛОДЕЖИ**

Вопрос межнационального общения всегда являлся сложным и многогранным, особенно в молодежной среде. Межнациональные конфликты являются одной из важнейших проблем среди подростков и сегодня является одной из наиболее актуальных.

Межнациональный конфликт — одна из форм отношений между национальными общностями, характеризующаяся состоянием взаимных претензий, имеющая тенденцию к нарастанию, противостояние вплоть до вооруженных столкновений, открытых войн.

Большинство межнациональных конфликтов носит социокультурный характер и проявляется в различии: ценностей, норм, религии, языка, традиций, стереотипов и т.д.

Вопрос межнациональных взаимодействий является весьма значимым в наши дни, поскольку особенно часто они возникают между представителями молодого поколения. Причины возникновения межнациональных конфликтов достаточно разнообразны. Основной причиной возникновения межнациональных конфликтов являются культурные различия народов, которые могут проявляться в форме противоречий или открытого столкновения. Также в основе конфликта может лежать не только недостаточное знание особенностей культуры, быта, языка, но и связанное с этим простое недопонимание партнера.

Именно молодежь по сравнению с другими группами населения наиболее часто проявляет неприязнь и нетерпимость к представителям одной или многих национальностей, национализм. Это обусловлено возрастными особенностями психики молодых людей. Нередко это подталкивает молодых людей к крайним позициям, национальной нетерпимости и экстремизму.

В современном мире существует достаточно широкая классификация межнациональных конфликтов. Они могут быть классифицированы по сферам проявления, по целям, по количеству участников, по объему использования силы и т. д.

Забайкальский край не является исключением в общем масштабе этой проблемы, так как на его территории проживает много представителей различных народов.

Чтобы более детально изучить причины возникновения конфликтных ситуаций среди молодежи, было проведено исследование среди студентов колледжа ЧИ БГУ, в котором приняло участие 346 человек. Респондентам была предложена анкета, состоящая из 10 вопросов, позволяющих изучить отношение ребят к поставленной проблеме. По результатам исследования было выяв-

лено, что студенты считают данную проблему актуальной, так как сталкиваются со случаями конфликтных ситуаций, возникающих при общении студентов разных национальностей.

Межнациональные конфликты это одни из тех видов конфликтов, для которых невозможно найти стандартного подхода или пути решения, так как для каждого из них существует своя особенность, основа. Однако, следует заметить, что такие конфликты лучше предупреждать, чем решать.

Происходящие процессы глобализации требуют постоянной готовности молодых людей жить в постоянно изменяющихся условиях, однако социокультурные аспекты жизни общества не всегда способствуют формированию правильной готовности. Это вызывает определенные противоречия культуры межнационального общения.

Важную роль при решении вопросов межнациональных разногласий стоит отвести государству на стадии воспитания подрастающего поколения.

*А.Д. Жуков, А.В. Кокоринова, гр. БД-19-3  
Руководитель: Суворова Е.Ю., преподаватель*

## **ЦИФРОВОЙ РУБЛЬ ДЛЯ НАСЕЛЕНИЯ И ЭКОНОМИКИ**

Цифровой рубль — это все тот же российский рубль, который будет выпускаться и гарантироваться Банком России в цифровой форме дополнительно к существующим формам денег. Цифровой рубль дополнит денежное обращение и будет использоваться одновременно с наличными рублями и средствами населения и предприятий на счетах в коммерческом банке. Граждане и предприятия смогут свободно переводить свои деньги из одной формы в другую. Цифровой рубль сможет совместить в себе преимущества наличных и безналичных денег. При этом цифровой рубль будет полностью эквивалентен привычному нам рублю, т.е. 1 цифровой рубль будет равен 1 привычному нам рублю.

Цифровыми рублями, как и традиционными, смогут пользоваться все участники экономической системы без ограничений. Предусматривается, что цифровые рубли будут храниться на электронных индивидуальных кошельках, которые открываются непосредственно в платежной системе Центробанка и являются его обязательствами.

Гражданин или юридическое лицо смогут оформить только один цифровой кошелек. Банк России начал обсуждать возможность появления в России цифрового рубля в конце 2020 года, в 2021 Платежная система Банка России оценивается как готовая к внедрению новой валюты, вопросы выбора времени внедрения не будут длительными.

В частности, ЦБ объясняет необходимость внедрения цифрового рубля следующими причинами:

- он сможет сделать платежи еще быстрее, проще и безопаснее;
- развитие цифровых платежей, равный доступ к цифровому рублю для всех экономических агентов приведут к снижению стоимости платежных услуг, денежных переводов и к росту конкуренции среди финансовых организаций. Это послужит стимулом для инноваций как в сфере розничных платежей, так и в других сферах и поддержит развитие цифровой экономики;
- проект цифрового рубля также нацелен на дальнейшее сокращение доли наличных денег.

Подробностей того, как именно будет реализована технология, еще нет. Прототип платформы цифрового рубля начнет создаваться в декабре 2021 года. Тестирование самого проекта намечено на 2022 год, тогда же будет начата работа над изменениями в законодательстве, необходимыми для запуска цифрового рубля. По итогам тестирования будет сформирована дорожная карта внедрения платформы цифрового рубля. В ближайшие 8 лет к 2030 году новая форма валюты должна войти в обращение в РФ.

На данный момент существуют различные инструменты финансового рынка, которые используются экономическими субъектами, но имеют ряд недостатков с позиции ЦБ РФ. Рассмотрим отличие криптовалюты от цифрового рубля.

Криптовалюта — это виртуальные деньги, которые не имеют физического выражения, они существуют только в интернете, никому не принадлежат, не имеют единого эмитента и какого-либо внешнего и внутреннего администрирования, поэтому любые судебные, налоговые и прочие государственные органы никак не могут воздействовать на транзакции держателей таких валют. На сегодняшний день существует несколько сотен криптовалют наиболее известное из них — биткойн. Криптовалюту можно обменять на обычную валюту, например, доллар, через специальные интернет сервисы. Цифровой рубль будет иметь существенные отличия, главное из которых — обеспеченность государством и Центробанком как и у национальной валюты. В свою очередь, криптовалюты не обеспечены никем и ничем. На эмиссию цифрового рубля имеет право только Центробанк.

Отличие цифрового рубля от безналичных денег:

Безналичные деньги — это записи на счетах коммерческих банков, а цифровой рубль — это специальный код, который будет храниться на специальном электронном кошельке. При передаче цифровых рублей от одного лица к другому, цифровой код будет перемещаться с одного на другой. С технической точки зрения, основная разница между цифровыми и безналичными рублями в том, что расплачиваться безналичными средствами можно только при наличии доступа в интернет, а цифровыми рублями можно будет расплачиваться в офлайн-режиме.

По данным ЦБ РФ за период 2018–2020 год наблюдается значительный прирост объема безналичного обращения с 20 до 35 триллионов, при этом наличное обращение не превышает 10,5 триллионов, учитывая, что расчеты производятся населением и хозяйствующими субъектами, ЦБ считает необходи-

мым увеличить объемы безналичного обращения среди населения. Внедрение цифрового рубля планируется одновременно для хозяйствующих субъектов и населения, что потребует использование навыков безналичных расчетов и основ финансовой грамотности при взаимодействии с банками.

Таким образом, цифровой рубль — это значительное нововведение для сферы финансовых потоков между всеми участниками расчетных операций. Эффекты от внедрения новой валюты окажут стремительное воздействие на расчеты хозяйствующих субъектов и населения, создадут предпосылки для изменения отношений между коммерческими банками и их клиентами при обслуживании счетов. По оценкам ЦБ эффекты будут следующие:

На экране представлен общий перечень преимуществ, самыми значимыми из которых, на наш взгляд, можно назвать:

- уменьшение стоимости транзакций;

Существуют регионы в РФ, которые имеют очень значительные объемы безналичных расчетов. Данные города относятся к центрам регионов, занимающихся добычей природных ресурсов — нефть, газ, лес, т.е. таких ресурсов, которые реализуются трансграничным корпорациям, и введение новой валюты приведет к изменению порядка финансового взаимодействия.

- увеличение охвата населения финансовыми услугами, в том числе на отдаленных и труднодоступных территориях;

- контроль за транзакциями и работой банков.

Важным преимуществом внедрения цифрового рубля будет его доступность населения в тех регионах и районах России где нет устойчивой связи интернета ожидается что данный эффект окажет существенное воздействие и мотивирует население к безналичным расчетам.

К недостаткам цифрового рубля можно отнести:

- возможное использование в противоправных целях;

- слабая киберустойчивость.

Стремительное развитие цифровых технологий в банковском секторе привело к усилению воздействия общемировых трендов на национальные правила и требования, в том числе к порядку проведения расчетных операций. Торговые отношения с другими странами выявили проблемы использования национальной валюты по отношению к существующим аналогам — криптовалюте, доллару. В свою очередь, спрос на российские товары на мировом рынке проявляет устойчивую динамику роста, а это значит, расчетные операции должны отвечать международным стандартам, и самое главное, национальным интересам.

Деньги играют весьма важную роль в экономической жизни общества. Вместе с развитием экономики и технологий меняются и формы денег. За последние десятилетия как в России, так и в мире произошли кардинальные изменения в сфере денежного обращения. Сейчас наряду с наличными все больше граждан России используют безналичные деньги для оплаты товаров и услуг, осуществления платежей и переводов. Все это делает необходимым изучение вопроса о целесообразности выпуска в России цифровой валюты центрального

банка как дополнительной формы денег, способной ответить на стоящие перед финансовым рынком вызовы.

Банк России нацелен на то, чтобы система денежного обращения соответствовала меняющимся потребностям граждан и бизнеса, способствовала внедрению инноваций как на финансовом рынке, так и в экономике в целом. Поэтому Банк России проводит оценку возможностей и перспектив выпуска цифровой формы российской национальной валюты — цифрового рубля.

*А.И.к. Гаджиева, Л.И.к. Гаджиева, гр. БД-19-3  
Руководитель: Аксёнова О.В., преподаватель*

## **ВКЛАДЫ: ПРИУМНОЖАЕМ ИЛИ ТЕРЯЕМ?**

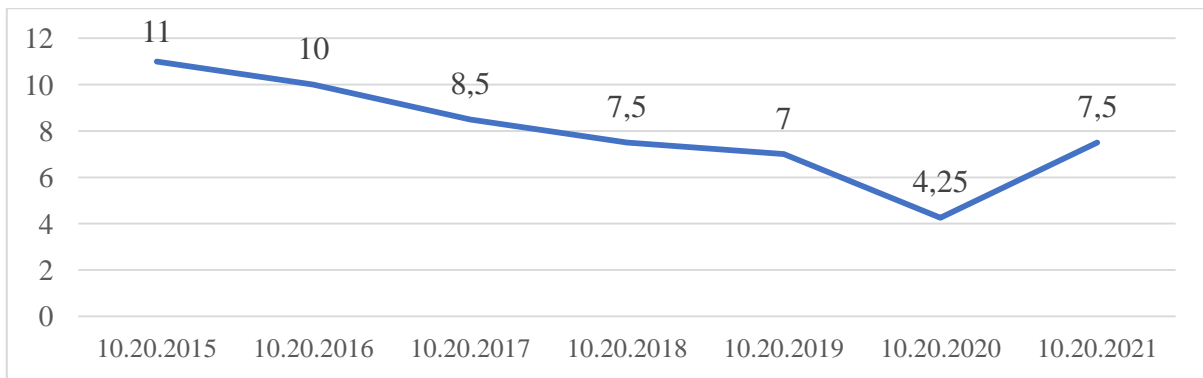
*А не зря веками складывались пословицы и поговорки:  
«Копейка рубль бережёт»  
«Рубль цел копейкой»  
«Деньги любят счет»  
«Время — деньги»*

Современная сфера банковских услуг полностью охватила жизнь современного человека, с кредитами, вкладами, расчётами и платежами связаны будни. Однако кроме операций расходования денежных средств все чаще возникает вопрос о сбережении собственных накоплений и их приумножение.

Вклад — Денежные средства физических и юридических лиц, размещаемые в банк с целью их сохранения и получения процентов. Рынок коммерческих банков Забайкальского края предлагает большой ассортимент банковских вкладов для разных категорий клиентов. Банки, пользующиеся наибольшей популярностью среди населения — ПАО Сбербанк, ПАО ВТБ, ПАО ПСБ и АО Россельхозбанк. Однако недостаточно одного желания для того, чтобы выгодно разместить вклад, необходимо изучить депозитные программы, сравнить сроки, ставки, особые условия программ, специфику начисления процентов и возврата накопленных средств.

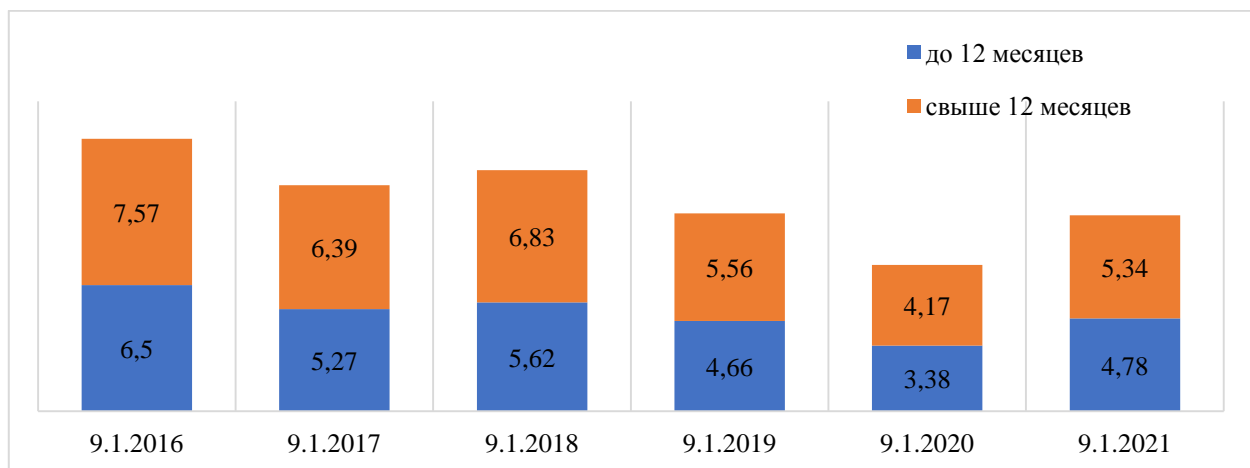
Одним из главных условий размещения вклада это выгодный размер ставки по вкладу, который должен быть выше среднерыночной и при этом программа вклада должна удовлетворять требованиям клиента. Размер ставки зависит от уровня Ключевой ставки ЦБ РФ.

Ключевая ставка — это особый инструмент денежно-кредитной политики, ориентир минимального уровня ставки кредитования коммерческих банков Банком России и максимальный уровень для привлечения вкладов. Далее рассмотрим динамику уровня ключевой ставки в РФ.



**Рис. 1. Средняя ключевая ставка по вкладам на 20.10 с 2015 по 2021 г.,%**

Исходя из данных рисунка, можно сделать вывод, что с 2015 года по 2020 год, динамика уровня ключевой ставки была отрицательная, с конца 2020 года по октябрь 2021 года произошел резкий рост и сравнялся со значением 2018 года. Рост уровня ключевой ставки незамедлительно повлечет рост уровня процентных ставок по вкладам в коммерческих банках. Рассмотрим средние значения процентных ставок по вкладам на сегодняшний день в РФ.

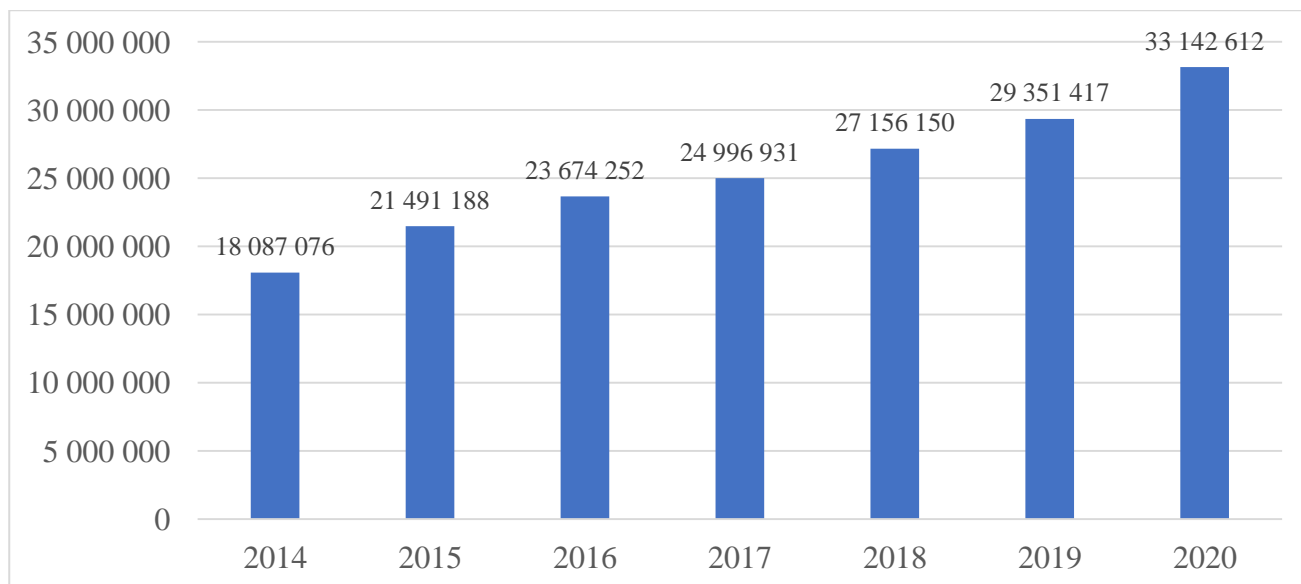


**Рис.2 Динамика уровня процентных ставок по вкладам с 2016 г. по 2021 г.**

Следует отметить, максимальный уровень ставок по вкладам наблюдался в 2016 году, минимальный в 2020 году, так как уровень ключевой ставки в 2020 году составлял всего 4,25%, с конца 2020 года по сегодняшний день динамика положительная, происходит увеличение ставок по кредитам как на срок до 12 месяцев, так и на более длительный период.

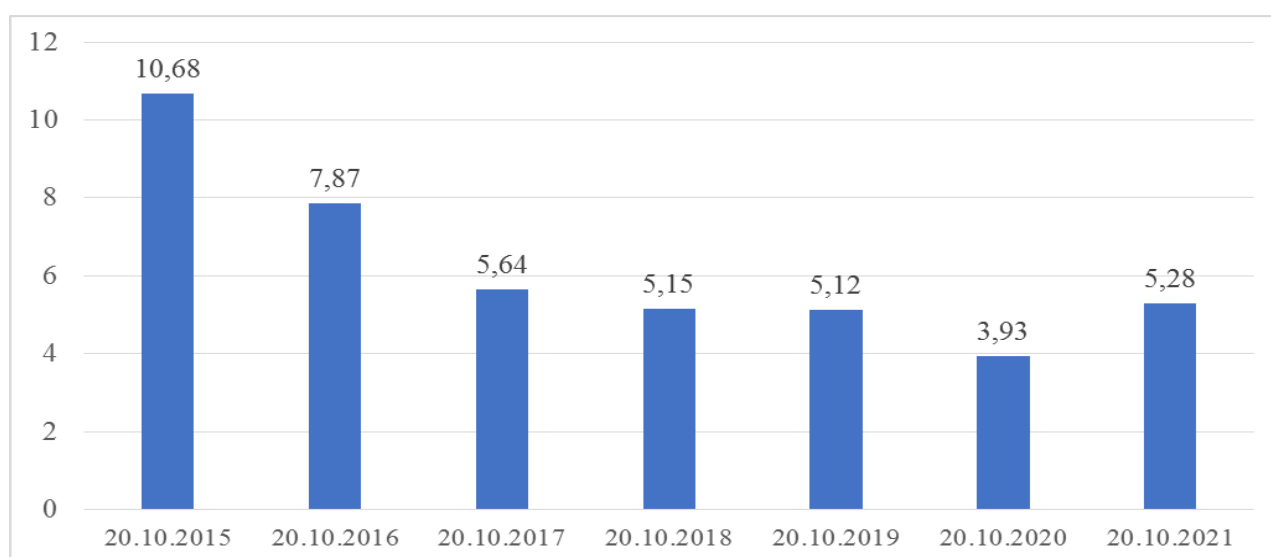
Граждане Российской Федерации, не смотря на невысокие ставки по вкладам, постоянно размещают свои средства на накопительные счета с целью получения хоть и небольшого, но стабильного дохода, рассмотрим динамику объемов привлеченных средств в коммерческие банки РФ.





**Рис.3. Динамика вкладов в РФ, млн. руб.**

Как следует из рис. 3, несмотря на то, что ставки по вкладам имеют как положительную, так и отрицательную динамику, но объемы вложений средств клиентами во вклады постоянно растут, доверие к банкам не снижается. Положительная динамика позволяет судить о том, что ситуация развивается и в пользу банков, которые имеют привлеченные ресурсы и могут в дальнейшем их размещать, так и выгодно для вкладчиков, так как если выбирать между хранением средств дома в сейфах или во вкладах, то последнее является бесспорно более доходным. Однако о доходности вкладов нужно судить исходя их уровня инфляции в стране, что бы понимать, не обесцениваются ли денежные средства быстрее, чем идет процесс их приумножения. Рассмотрим уровень инфляции в РФ.



**Рис.4. Показатели уровня инфляции 2015–2021 гг.,%**

По результатам исследования можно сделать вывод, что ставки по вкладам, как правило, всегда выше уровня текущей инфляции на конкретный период, однако эта разница не большая, но, тем не менее, складывается в пользу вкладчика.

Рассмотри положительные и отрицательные стороны депозитных операций.

К плюсам банковских вкладов можно отнести:

1) высокая ликвидность (возможность в любой момент вернуть деньги, но проценты клиент получить уже не как по срочному вкладу, а по ставке вклада до востребования.);

2) низкий входной порог. Для открытия вклада в банке необязательно иметь большую сумму денег;

3) простота и доступность. Воспользоваться услугой может каждый совершеннолетний гражданин;

4) открытие занимает мало времени. Процедура оформления вклада отнимет всего несколько минут, если прийти в банк с подготовленным перечнем документов и деньгами;

5) широкий ассортимент депозитных программ.

6) гарантированный доход. Клиент может заранее узнать величину суммы по истечении срока действия договора;

7) в инвестициях всегда есть риск не получить ожидаемый доход, потерять часть или даже всю инвестированную сумму.

К минусам банковских вкладов можно отнести:

1) низкий процент по вкладам;

2) ограниченность безопасного вложения по сумме (при сумме вклада более 1,4 млн. руб. риск существенно возрастает);

3) потеря процента при досрочном снятии денег (если вдруг срочно понадобится снять деньги со счёта, в большинстве случаев клиент теряет часть процентных начислений);

4) в случае лишения банком лицензии, компенсацию по вкладу придётся ожидать не менее двух недель;

5) при аннулировании лицензии валютные вклады конвертируются в рубли по текущему курсу, в день применения этой меры. За минимальные 14 дней ожидания компенсации курс отечественной валюты может обесцениться. В итоге вкладчик потеряет часть средств;

6) налогообложение доходов по вкладам.

Таким образом, исходя из проделанного анализа и оценки положительных и отрицательных сторон, каждый потенциальный вкладчик может самостоятельно принять решение о том размещать ли вклад, можно ли доверить свои средства банку, или же следует воспользоваться иным способом накопления и приумножения своих средств.

*А.Д. Куликова, М.Д. Большанина, гр. ТЭ-19-1  
Руководители: Ковалева М.А., преподаватель,  
Астафьева У.В., преподаватель*

## **БОРЬБА С ЗАГРЯЗНЕНИЕМ ПЛАСТИКОВЫМИ МАТЕРИАЛАМИ ПОСРЕДСТВОМ ЗАМЕНЫ УПАКОВОЧНОГО МАТЕРИАЛА В ТОРГОВЫХ ПРЕДПРИЯТИЯХ Г. ЧИТЫ**

Невозможно переоценить роль полимерных материалов в жизни человека. Изделия из пластика окружают нас везде. На данный момент пластмасса является одним из наиболее востребованных материалов в мире. Ещё не так давно различная пищевая упаковка и одноразовая пластиковая посуда в России были редкостью. А сегодня нормальным считается обилие различных пищевых упаковок, пакетов, пластиковых контейнеров, посуды и другой упаковочной тары.

Однако в течение всей жизни пластиковых изделий — от производства до утилизации — пластик приносит вред и человеку, и природе. Полностью отказаться использовать в жизни человека пластмассы не получится, но продолжать использовать их бездумно нельзя.

Международная организация потребителей объявила, что девизом Всемирного дня прав потребителей, отмечаемого ежегодно 15 марта, в 2021 году является «Борьба с загрязнением пластиковыми материалами».

Борьба с загрязнением пластиком — это глобальная проблема, требующая скоординированных международных решений.

Таким образом, тема данной исследовательской работы является современной и актуальной.

Целью исследования является анализ мероприятий в торговых организациях г. Читы, направленных на замену пластиковых материалов на экологически безопасные упаковочные материалы при продаже товаров

Из пластмассы изготавливается немыслимое количество видов, подвидов и наименований товаров, упаковки и прочих средств.

Трудно перечислить все области, в которых применяются пластмассы и изделия из них. Из пластмасс изготавливаются игрушки, они применяются при постройке, отделке и ремонте зданий и сооружений. Даже в такой щепетильной отрасли, как медицина, которая больше других должна быть заинтересована в экологически чистой продукции для людей, невозможно обойтись без пластика. В некоторых случаях пластичные материалы здесь предпочтительнее других.

Появились совсем другие спортивные товары, а также инвентарь, оборудование, одежда и обувь. Обязательно нужно сказать и про пластмассовые информационные носители. Диски, флеш-карты, дискеты, ленточные носители и др. мы используем ежедневно.

Очень много пластика используется человечеством. Он вытесняет другие материалы — дерево, металл, стекло. Это связано с активной переработкой нефти, природного газа и каменного угля.

Тем не менее, некоторые виды пластика оказывают вредное влияние на окружающую среду. Люди выбрасывают более триллиона пластиковых пакетов сразу же, как только один раз ими воспользовались. Только каждая четвертая бутылка вторично перерабатывается. Значит миллионы тонн пластика ежегодно отправляются на свалку или в водоемы и в землю. В природе нет таких микроорганизмов, которые бы переработали пластмассу за короткое время, нужно 500 лет.

Значит, необходимо срочно наладить безвредную утилизацию этой продукции и придумать, как использовать пластик несколько раз.

Пластиковые отходы должны перерабатываться. Сжигать их нельзя — выбрасываются в атмосферу вредные вещества. Уже сейчас существуют некоторые способы переработки пластика: пиролиз, гидролиз, гликолиз, метанолиз.

Отходы следует перерабатывать и использовать повторно в качестве сырья или для производства энергии.

Биополимеры или биопласты представляют собой полимеры, полученные из возобновляемого сырья. Они разлагаются на воду, диоксид углерода и органические вещества под действием микроорганизмов.

Большинство из электронных отходов можно использовать для получения энергии, а замена пластика биоразлагаемыми материалами, изменение дизайна электроники для уменьшения количества полимеров снизят воздействие их на окружающую среду.

Повышение осведомленности потребителей о влиянии их выбора на окружающую среду является долгосрочной стратегией. Ее можно обеспечить посредством формального образования: в школах, вузах, или неформального — новости, ролики.

Растущий спрос на товары, не содержащие пластмассы, в свою очередь вынудит компании изменить дизайн своей продукции в сторону более экологических решений.

Компании должны стремиться к сокращению отходов и нести ответственность за мусор, произведенный их продуктами, в рамках расширенной ответственности производителя. Рекомендуется стимулировать ответственность производителя субсидиями переработчикам и компаниям, которые используют вторичное сырье, и присуждением премий.

С целью исследования распространения мероприятий по борьбе с загрязнением пластиковыми упаковочными материалами было изучено 36 торговых предприятий г. Читы: федеральных сетей — 15, местных торговых организаций — 21.

По результатам исследования было выяснено, что относительно небольшое количество местных торговых предприятий г. Читы, предлагают потребителям экологически безопасные упаковочные материалы.

Это объясняется тем, что себестоимость бумажного пакета выше, чем себестоимость пластикового, а потому не многие торговые предприятия стремятся закупать их. Зачастую закупка таких пакетов может не окупиться, ввиду низкого спроса на них из-за высокой цены.

Однако можно проследить тенденцию к их распространению. Экологически безопасные упаковочные материалы встречаются, в основном, в относительно новых торговых предприятиях.

С целью анализа мероприятий в торговых организациях города Читы, направленных на замену пластиковых упаковочных материалов на экологически безопасные упаковочные материалы, товаров было проведено анкетирование 79 респондентов.

По результатам анализа был сделан вывод, что население города Читы осознает проблему загрязнения природы пластиковыми упаковочными материалами, знают их маркировку. Они недовольны экологической обстановкой в Чите, однако мало кто прилагает какие-либо усилия для решения этой проблемы. Люди так или иначе продолжают покупать множество товаров в пластиковой таре и выбрасывать её, не подвергая сортировке для дальнейшей переработки.

Тем не менее, есть небольшой процент людей, старающихся сокращать эксплуатацию пластиковых упаковочных материалов, сортирующих пластиковый мусор и готовых полностью отказаться от использования одноразовой пластиковой продукции в быту. В основном его составляет молодое поколение людей.

На настоящий момент времени человечеством используется очень много пластика. Он вытесняет другие материалы, являясь очень удобным в огромном количестве областей деятельности.

Однако в течение всей жизни пластиковых изделий — от производства до утилизации — они приносят вред и человеку, и природе. Полностью отказаться использовать в жизни человека пластмассы не получится, но продолжать использовать их бездумно нельзя.

Среди мер по борьбе с пластиковыми материалами в России можно выделить:

- регулирование производства пластика;
- сокращение потребления пластмасс;
- увеличение спроса на переработанные пластмассы;
- внедрение систем сбора отходов;
- преобразование отходов в энергию;
- сокращение и переработку отходов, образующихся в процессе производства;
- использование возобновляемой энергии при сборе и переработке отходов;
- внедрение оценки жизненного цикла каждого продукта для улучшения экодизайна;
- использование биоразлагаемого пластика;
- улучшение вторичной переработки электронных отходов

В городе Чита относительно маленькое количество местных торговых предприятий предлагают потребителям экологически безопасные упаковочные материалы. Экологически безопасные упаковочные материалы встречаются, в

основном, в относительно новых торговых предприятиях. Это говорит о том, что на сегодняшний день в городе уже имеется некая тенденция к распространению экологически безопасных упаковочных материалов.

Кроме замены упаковочных материалов в торговых организациях в Чите также действуют и другие меры борьбы с пластиковыми материалами. Например, утилизацией и переработкой отходов занимается уже несколько компаний: «STOPSOR.RU», «Служба Сервиса», «Экология Плюс», «Вторпроект», «Экомир» и др.

Однако для более эффективной борьбы с проблемой необходима также и поддержка населения.

Население города Читы осознает проблему загрязнения природы пластиковыми упаковочными материалами. Однако процент людей, старающихся сокращать эксплуатацию пластиковых упаковочных материалов, сортирующих пластиковый мусор и готовых полностью отказаться от использования одноразовой пластиковой продукции в быту небольшой. В основном его составляет молодое поколение людей.

Для обеспечения большей вовлеченности людей в борьбу с проблемой необходимо разработать комплекс мероприятий, повышающих их заинтересованность в этом вопросе и мотивирующих к обеспечению города лучшей экологической обстановкой.

## ОБЩЕСТВЕННЫЕ И ГУМАНИТАРНЫЕ НАУКИ

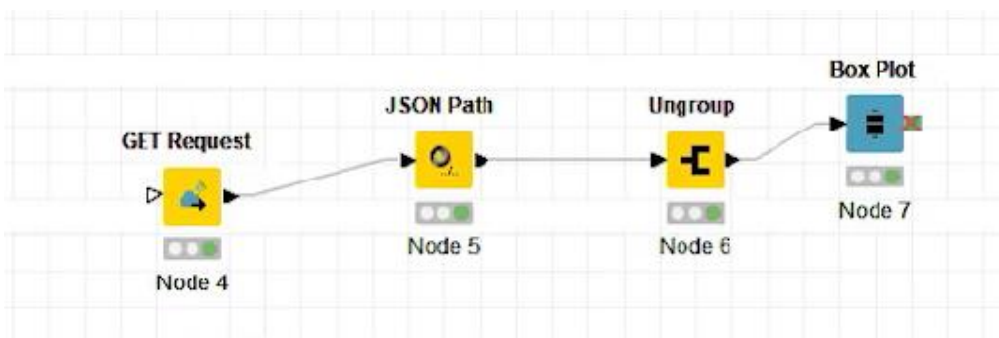
*В.А. Мамрук, гр. ИСТУ-19*

*Руководитель: Горбатенко Т.В., к.п.н., доцент*

### МЕТОДЫ ВОССТАНОВЛЕНИЯ ПОСЛЕ КОРОНАВИРУСА

В современном мире человечество столкнулось с такой проблемой, как коронавирус. В частности, из-за того, что сейчас бушует пандемия, то появляется необходимость помогать заразившимся людям и недавно переболевшим. Но если больным ковидом еще всячески помогают врачи, то для тех, кто переболел, восстановительная реабилитация не проводится на должном уровне. Поэтому сейчас есть острая необходимость в восстановительных методах.


Для начала создадим небольшую программу, которая будет помогать нам обрабатывать статистические данные. Для этого используем Knode(рис 1)



*Рис 1. Программа, для обработки данных с сайта*

Итак, у нас есть 4 блока, GET Request нужен для того, чтобы выгрузить данные с сайта, JSON Path нужен для отделения и выборки данных, в Ungroup проводится для разделения списка на части и Box Plot выводит нам результат в виде диаграммы. Итоговую диаграмму можно использовать уже для разных задач и целей (рис 2).

После сбора статистики, что ситуация у нас сейчас развивается не лучшим образом, мы можем задуматься, что же делать дальше. Казалось бы, что для восстановления после коронавируса могут помочь пансионаты, но по статистике в 2020-2021 годах посещаемость пансионатов сократилась на 30%, чем за предыдущие года. Возможно, люди боятся туда ехать, либо у них не хватает финансов. Поэтому нужны более доступные средства.



**Рис 2. Итог**

Итак, мы подошли к тому, что нам нужен комплекс упражнений для реабилитации после перенесенного заболевания ковид-19.

Физические упражнения являются важной частью восстановления здоровья после тяжелого заболевания, вызванного COVID-19. Они оказывают благотворное воздействие на сердечно-сосудистую, дыхательную, нервную и другие системы организма для повышения их функции и поддержания общей физической работоспособности.

Оздоровительные физические упражнения рекомендуется делать в течение 20–30 минут 5 дней в неделю. Описание нескольких таких упражнений приводится ниже. Кроме того, к их числу может быть отнесена любая физическая активность, в результате которой глубина и частота дыхания повышается в умеренной или выраженной степени. Продолжительность оздоровительных упражнений следует увеличивать постепенно, чтобы не подвергать организм перегрузкам. Увеличение продолжительности оздоровительных упражнений может быть очень незначительным — например, на 30 или 60 секунд. Для возвращения к уровню активности, который был для вас обычным до перенесенной болезни, может потребоваться достаточно большое количество времени.

Физические упражнения могут помочь вам:

- улучшить физическую форму;
- уменьшить симптомы одышки;
- увеличить мышечную силу;
- улучшить чувство равновесия и координацию движений.

Приведенные ниже простые правила помогут вам выполнять физические упражнения без риска для здоровья:



- перед занятиями физическими упражнениями всегда сначала делайте разминку, чтобы разогреться, и лишь затем переходите к более энергичным упражнениям, а закончив занятия, позаботьтесь о постепенном охлаждении организма;

- одевайте свободную, удобную одежду и поддерживающую обувь;
- занятия физическими упражнениями можно начинать не раньше чем через час после приема пищи;
- пейте достаточное количество воды.

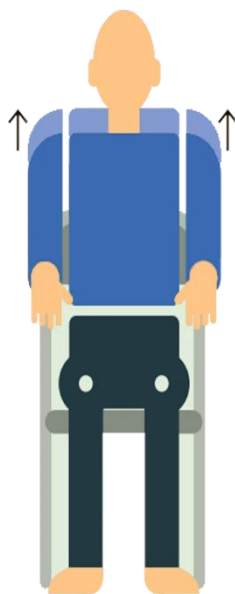
При появлении любого из следующих симптомов следует либо воздержаться от занятий физическими упражнениями, либо прекратить дальнейшее их выполнение, а затем обратиться к своему врачу:

- тошнота или чувство тошноты;
- головокружение, включая легкое головокружение;
- сильная одышка;
- ощущение липкости или повышенного потоотделения (потливости);
- сдавленность в области груди;
- усиление боли.

#### Разминочные упражнения

Разминка подготавливает ваше тело к физическим нагрузкам, чтобы предотвратить травмы. Ваша разминка должна длиться около 5 минут, и в конце разминки вы должны почувствовать легкую одышку. Разминочные упражнения можно выполнять сидя или стоя. Если вы выполняете разминку стоя, держитесь за устойчивую поверхность для поддержки, если это необходимо. Повторите каждое движение 2–4 раза

1. Медленно поднимите плечи как можно выше и снова опустите их (рис. 3).



*Рис 3.*

2. Делайте медленные вращательные движения плечами сначала вперед, потом назад. Руки расслабленно висят вдоль тела или лежат на коленях (рис. 4).



*Рис 4*



*Рис 5*


3. Встаньте во весь рост, расставьте ноги на ширину плечи опустите руки вдоль тела. Делайте небольшие наклоны из стороны в сторону, руки расслабленно скользят вниз вдоль тела (рис 5).

4. Поочередно медленно поднимайте и опускайте колени, как показано на рисунке (рис 6).



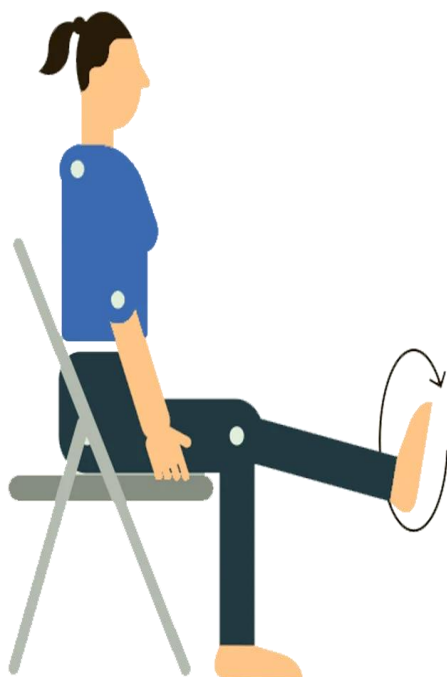
*Рис 6*

5. Постучите сначала пальцами ног, а затем пяткой одной ноги по поверхности пола перед вами. Повторите то же самое действие другой ногой (рис. 7).



*Рис 7*

6. Сидя на стуле, выполняйте круговые движения стопой сначала левой, а затем правой ноги (рис 8).



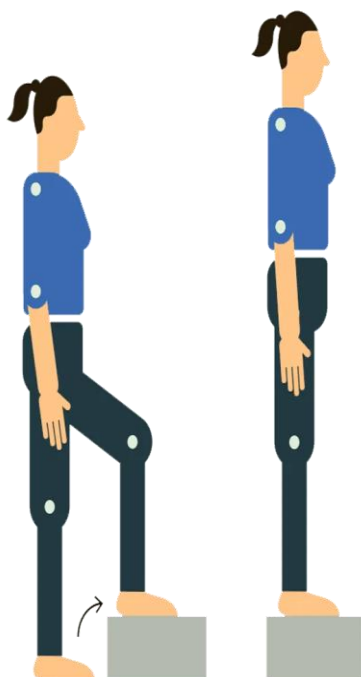
*Рис 8*

7. Ходьба на месте (рис. 9).



*Рис 9*

## 8. Зашагивания на ступеньку (рис. 10).



*Рис 10*

### Заключение

В ходе данной работы, мы смогли на практике применить программу для обработки больших данных Knime и получили статистические данные в обработанном виде, которые использовали для наглядной статистики. Затем мы выявили, что сейчас нам крайне необходимо после коронавируса и разработали комплекс упражнений для реабилитации.

В результате работы цель была достигнута, все задачи решены в полном объеме.

### *Список использованных источников*

1. Андреас Вайгенд BIG DATA//вся технология в одной книге — 2017.
2. Knime [Электронный ресурс]. — Электронные данные. — Режим доступа: <https://www.knime.com/open-for-innovation>.
3. Статистика по коронавирусу [Электронный ресурс]. — Электронные данные. — Режим доступа: <https://xn--80aesfpebagmfblc0a.xn--p1ai/information/>.

## **ЭКОНОМИЧЕСКИЕ МЕХАНИЗМЫ, ПРИМЕНЯЕМЫЕ В СФЕРЕ ОБРАЗОВАНИЯ, ДЛЯ СОКРАЩЕНИЯ МИГРАЦИОННОГО ОТТОКА**

Проблема сглаживания неравномерного социально экономического развития российских регионов в особенности отсталость Дальнего востока не теряет своей актуальности. На федеральном и региональном уровне разрабатываются различные инструменты, направленные на ускоренное развитие этих регионов. Однако на наш взгляд недостаточное внимание уделяется проблеме миграционного оттока.

По всем анализируемым субъектам Дальневосточного федерального округа наибольший удельный вес среди выбывших мигрантов от 14 лет и старше по уровню образования приходится на людей с высшим профессиональным образованием. В частности наиболее значительные потери квалифицированных специалистов несут следующие субъекты: Республика Бурятия - 30,2%, Амурская область — 28,1% и Хабаровский край — 27,1% (см. табл. 1).

**Таблица 1**  
**Средняя численность и удельный вес выбывших мигрантов 14 лет и старше по уровню образования в 2015-2019 гг. по субъектам Дальневосточного федерального округа**

Субъект	Высшее профессиональное		Среднее профессиональное		Начальное профессиональное		Среднее общее	
	Чел	Удельный вес, %	Чел	Удельный вес, %	Чел	Удельный вес, %	Чел	Удельный вес, %
Забайкальский край	7701	25,5	7699	25,5	276	0,92	6314	20,9
Амурская область	7619	28,1	6937	25,6	726	2,6	4822	17,7
Хабаровский край	13510	27,1	10038	20,2	605	1,2	9749	19,6
Приморский край	17477	25,2	17863	25,7	1393	2	16988	24,5
Республика Бурятия	11061	30,2	9312	25,4	478	1,3	7389	20,14
Саха Якутия	9555	25,1	9128	24	455	1,2	11036	29,2

Источник: составлено авторами на основе данных Росстата.

На втором месте находятся мигранты со средним профессиональным образованием: в среднем около 26%, кроме Хабаровского края, где удельный вес чуть превысил 20%. Далее по удельному весу следуют выпускники школ после 11 класса. Исключение составила Республика Саха (Якутия), где лидирующую

позицию по оттоку занимают выпускники школ (около 30%). Анализ статистических данных позволил сделать вывод, что мигранты с начальным профессиональным образованием, выезжающие из субъектов Дальневосточного федерального округа, достаточно редкое явление (не более 3% от общего числа выбывших).

По всем анализируемым субъектам Дальневосточного федерального округа наибольший удельный вес среди выбывших мигрантов по возрастным группам приходится на людей в следующей возрастной категории: от 16 до 34 лет (см. табл. 2).

**Таблица 2**

**Средняя численность и удельный вес выбывших мигрантов по возрастным группам в 2015-2019 гг. по субъектам Дальневосточного федерального округа**

Субъекты	16-24		25-34		35-39	
	Чел	Удельный вес, %	Чел	Удельный вес, %	Чел	Удельный вес, %
Забайкальский край	8 600	24,5	8 702	24,8	4 408	8,4
Амурская область	6 446	22,2	7 203	24,8	2 441	8,4
Хабаровский край	12 041	25,4	10 909	23,01	3 977	8,4
Приморский край	16 676	23,4	17 233	24,2	6 092	8,6
Республика Бурятия	9 105	21,7	11 104	25,3	3 830	8,7
Саха Якутия	20 835	32,2	9 703	22,5	2 820	6,6

Источник: составлено авторами на основе данных Росстата.

Из рассматриваемых шести субъектов в четырех регионах наибольший отток приходится на возрастную группу от 25 до 34 лет: Республика Бурятия 25,3%, Забайкальский край и Амурская область 24,8%, Приморский край 24,2%. Люди в возрастной категории от 35 до 39 составляют незначительную долю в миграционном оттоке около 9%.

Особое внимание хотелось бы уделить Забайкальскому краю, который является регионом нашего постоянного проживания. Каждый год из Забайкальского края мигрируют люди, которые имеют высшее и среднее профессиональное образование: в среднем за 2015–2019 гг. их число составило 7700 человек. Так же приличный отток из края наблюдается среди выпускников 11 классов: в среднем выехало 6314 человек. Число выбывших из Забайкальского края с начальным профессиональным образованием в 28 раз меньше, чем отток людей с высшим и средним профессиональным образованием. Следует отметить, что наибольшее число выбывших из Забайкальского края приходится на молодежь (16–34), а именно около 50%.

Статистические данные о распределении мигрантов по уровню образования согласуются с данными о распределении мигрантов по статусу занятости. Средний удельный вес выбывших специалистов (18%) почти в 2 раза превышает

ет долю рабочих (9%). При этом доля специалистов за период 2015–2019 гг. возросла с 16 до 21%, в то время как рабочих — с 9 до 11%.

На основе выше изложенного можно сделать вывод о преобладании негативных тенденций в миграционной сфере Дальневосточного федерального округа. Его субъекты, где всегда существовала проблема дефицита квалифицированных трудовых ресурсов, теряют наиболее ценный человеческий капитал.

Таким образом, по результатам проведенного анализа была выявлена актуальная проблема: миграционный отток квалифицированной молодежи. Одной из причин выступает ограниченное число бюджетных мест по специальностям, которые пользуются наибольшим спросом у выпускников. Было проведено дополнительное исследование: рассчитан условный уровень обеспеченности выпускников школ бюджетными местами, предоставляемыми крупными вузами рассматриваемых регионов.

**Таблица 3**

**Условный уровень обеспеченности выпускников школ бюджетными местами, предоставляемыми крупными вузами субъекта**

Субъекты	Количество бюджетных мест	Количество выпускников 11 класса	Количество выпускников 11 класса на одно бюджетное место
Хабаровский край	102	5 918	58
Приморский край	256	11 596	45
Саха Якутия	133	4 944	37
Республика Бурятия	208	6 315	30
Забайкальский край	244	6 000	25
Амурская область	277	4 000	14

Источник: составлен авторами.

При расчете учитывались бюджетные места по следующим направлениям подготовки: экономика, юриспруденция, прикладная информатика, строительство и горное дело. Следует выделить те регионы, где наблюдается наиболее напряженная ситуация с обеспеченностью бюджетными местами: Хабаровский край, Приморский край и Республика Саха (Якутия).

Обозначенные выше факты обуславливают необходимость разработки механизмов, направленных на сдерживание миграционного оттока. В этой связи следует выделить наиболее перспективную группу мигрантов с точки зрения эффективности применяемых мер. К этой группе относятся выпускники 11 классов. Поскольку, во-первых, именно эта группа отличается высокой степенью чувствительности к экономическим инструментам, применяемым в сфере образования. Во-вторых, как показывает опыт, люди, получающие образование в своем субъекте в меньшей степени склонны к перемене места жительства, так как выбранная профессия позволяет им найти работу по своей специальности.

Зарубежная практика свидетельствует о том, что наиболее действенным экономическим механизмом выступает студенческое кредитование. Наиболь-



ший опыт накоплен в США. По сведениям Национального бюро статистики образования США, почти половина студентов, поступивших в университеты на очную форму обучения в 2016–2017 гг. для получения степени бакалавра, оформили федеральный студенческий кредит для оплаты своего образования. Учитывая возникающие сложности с погашением кредитных обязательств, Департамент образования США расширил варианты схем возврата кредита, сейчас их восемь. Данные схемы отличаются сроками и размерами периодических платежей. Самая «дешевая» схема — это «стандартный план выплат», согласно которому периодические платежи фиксированы, и срок погашения кредита составляет не более 10 лет.

Схемы выплаты кредита, которые учитывают доход и размер семьи, становятся все более популярными среди заемщиков. Согласно докладу, подготовленному Управлением Конгресса США по бюджету, с 2010 по 2017 г. процент студентов-бакалавров, отдавших предпочтение данным схемам, вырос с 11 до 24%, а процент студентов-магистрантов и аспирантов, воспользовавшихся данной схемой, увеличился с 6 до 39%. Данные схемы погашения кредита предусматривают более низкие ежемесячные платежи, но вместе с тем они удлиняют срок, а, следовательно, и сумму начисляемых процентов. Максимальный срок погашения кредита составляет 20–25 лет.

При этом оставшаяся сумма долга «прощается», если к окончанию установленного срока погашения кредита заемщик не выполнил полностью свои обязательства. Однако, согласно Налогового кодексу, непогашенная сумма кредита квалифицируется как налогооблагаемый доход. В связи с чем, на смену кредитным обязательствам приходят налоговые. Например, в соответствии с одной из четырех таких схем, а именно, «базовой схемой выплат, основанной на величине дохода», сумма ежемесячного платежа составляет 10% от величины дискреционного дохода. Департамент образования США рассчитывает дискреционный доход как разницу между годовым доходом заемщика и базовой суммой, определяемой как 150% от величины дохода, при достижении которого индивид переходит в категорию бедных.

В России студенческое кредитование не получило широкого распространения. Главная причина невостребованности кредитов заключается в невыгодных условиях кредитования. В табл. 4 приведены актуальные условия кредитования, которые действуют в ведущих банках по выдаче образовательных кредитов.

Основная масса кредитов выдана Сбербанком, а Байкальский банк Сбербанка прокредитовал студентов, обучающихся в следующих субъектах: Иркутск (60,7%), Бурятия (22,2%), Якутия (12,4%) и Забайкальский край (4,6%). Средний размер образовательного кредита, выданного в Иркутской области, составил 140 тыс. руб., около 97 тыс. руб. — в Якутии, 95 тыс. руб. — в Бурятии и 75 тыс. руб. — в Забайкальском крае.

Таблица 4

## Сравнительная характеристика условий студенческого кредитования

Банк	Процентная ставка	Срок кредита и порядок погашения	Обеспечение по кредиту
Сбербанк	3%	1. Срок кредита = срок обучения + 9 месяцев + 15 лет. Во время обучения студент осуществляет только процентные платежи, при этом первый и второй год частично: 40 и 60% соответственно. Сумма основного долга начинает погашаться по истечении 9 месяцев после окончания обучения. ЧАСТЯМИ СУММА. ТРАНШАМИ.	Не требуется
ВТБ	7,33%	Срок кредита = срок обучения + 6 лет, но не более 10 лет. Во время обучения студент осуществляет процентные платежи в полном объеме.	Поручительство родителей (опекуна)

Источник: составлен автором

Программа студенческого кредитования с государственным участием по аналогии с США была запущена в 2010 году, однако ставки были высокими: 8,5% годовых. В 2017 году программа была приостановлена, а в 2019 году произошел её перезапуск, когда Министерство науки и высшего образования РФ подписало соответствующее соглашение со Сбербанком. Однако только в 2020 году было принято постановление, устанавливающее выгодные условия для студентов: годовая ставка была снижена до 3%, а срок выплаты основного долга расширен до 15 лет. Снижение ставки стало возможным благодаря предоставлению бюджетных субсидий.

Пока единственным участником данной программы является Сбербанк. Тем не менее другие банки так же проявляют заинтересованность в данной программе, поскольку это позволит им снизить стоимость кредита: «Совкомбанк», «ВТБ», «Промсвязьбанк», но возможности их участия ограничены бюджетными ресурсами. В связи с чем можно предложить дополнительные механизмы для обеспечения востребованности данных кредитов, а именно налоговые льготы для работодателей. Если работодатель оплачивает проценты по кредиту во время обучения, то ему будет предоставляться право использовать налоговые вычеты в размере понесенных расходов при уплате налога на прибыль организации. Таким образом, в выигрыше остаются все участники схемы студенческого кредитования: банк получает свою прибыль в размере рыночного процента, работодатели налоговые преференции и квалифицированного специалиста, а студент получает образовательные услуги без переплат.

### *Список использованной литературы*

1. Численность и миграция населения Российской Федерации: официальный сайт Росстата. URL: <https://rosstat.gov.ru/compendium/document/13283> (23.03.2021).

2. 8 Federal Student Loan Repayment Options. URL: <https://www.usnews.com/education/best-colleges/paying-for-college/articles> (дата обращения: 02.04.2021).

3. Кредит на образование с господдержкой. URL: <https://www.sberbank.ru/ru/person/credits/money/credit> (27.03.2021).

*А.Н. Ермилова, гр. ЭБУ-20-1*  
*Руководитель: Гончарова Е.Н, преподаватель*

### **«С ВОЙНОЙ ПОКОНЧИЛИ МЫ СЧЕТЫ...»**

Великая Отечественная Война — это страшное событие, начавшееся 22 июня 1941 года и унёсшее за собой миллионы человеческих жизней. Нацистская Германия и её союзники обрушили на советскую страну военный удар невиданной силы. События в войне разворачивались драматически. Германская армия технически и в живой силе превосходила советские войска в 3–4 раза. Она продвигалась быстро и к сентябрю 1941 года начала блокаду Ленинграда, захватила Киев и вышла на подступы к Москве.

Война потребовала от народа величайшего напряжения сил и огромных жертв в общенациональном масштабе, раскрыла стойкость и мужество советского человека, способность к самопожертвованию во имя свободы и независимости Родины. В годы войны героизм стал массовым, стал нормой поведения советских людей. Тысячи солдат и офицеров обессмертили свои имена при обороне Брестской крепости, Одессы, Севастополя, Киева, Ленинграда, в битве под Москвой, Сталинградом, при штурме Берлина и в других сражениях.

СССР понес огромные потери. Мы потеряли более 25 миллионов человек, но всё же одержали победу над фашистской Германией. Мои прадеды тоже принимали участие в этой войне, и я хочу немного рассказать про каждого из них. Им посвящена моя исследовательская работа.

Целью исследования является: изучение жизненного пути моих прадедов Емельянова В.С., Галанова В.С., Кустова И.Ф.

Задачи:

1. Проследить биографию и боевой путь ветеранов.
2. Послевоенная судьба прадедов и их труд на благо Родины.

Объектом исследования явились биография и боевой путь ветеранов Великой Отечественной войны Емельянова В.С., Галанова В.С., Кустова И.Ф; документальные архивы ветеранов.

Методы исследования: систематизация и обобщение рассказа ветерана о войне, анализ семейных фото и документальных источников.

Источники. Для достижения поставленной цели было взято интервью у Галановой М.В., Галанова С.В., Ермиловой Т.И. Были изучены: наградные листы, трудовая книжка, аттестат об окончании школы, учетно-послужная карточ-

ка. В особую группу мною выделены фотоматериалы. Восстановлению полной картины способствовало изучение литературы, посвященной Великой Отечественной войне.

Практическая значимость нашей работы состоит:

- в воспитании уважения к судьбе героического поколения;
- в том, что данную работу можно использовать на внеклассных мероприятиях, классных часах посвященных ВОВ, уроках истории.

Мой прадед, Емельянов Василий Семёнович, родился в 1914 году в селе Стригай Куриловского района Саратовской области. До войны жил в большой семье, детей было 6 человек, отец умер, когда Васе было 7 лет. Мать умерла в 1933 году, когда в стране был голод.

Окончил мой прадед 4 класса церковно — приходской школы. После окончания обучения в 1926 году работал в колхозе трактористом.

В 18 лет его призвали служить в армию. Службу должен был проходить на Дальнем Востоке, куда новобранцев везли от Саратова до Владивостока на поезде теплушке 27 дней. После окончания вернулся в родной Стригай, где продолжил работать в колхозе. В 1939 году он женился. В семье появились дети.

Но 22 июня 1941 года началась Великая Отечественная война, и в сентябре 1941 года Василий Семёнович был призван на фронт. Служил в Воздушно — десантных войсках. Носил звание красноармейца. Бригада сформировалась в селе Ровное Саратовской области, далее он был отправлен воевать в составе войск Северо-Западного фронта под Ленинград. Василий Семенович был дважды ранен, контужен, получил обморожение ног, лежал в госпитале, а в 1943 году был тяжело ранен и отправлен в тыл в Омский госпиталь. В 1944 году вернулся домой инвалидом 2 группы (без ноги).

После возвращения с войны работал сторожем на ферме, в колхозе имени XXIII партийного съезда. Семья жила бедно, денег не было, выживали, как могли. Держали домашнее хозяйство: коров, овец, кур. В огороде и в саду выращивали фрукты, овощи. Семья постоянно трудилась.

В сентябре 1976 года у них была встреча с участниками ВОВ, с боевыми товарищами. Все сразу узнали Василия Семёновича, в армии его называли «Василий — Теркин» за то, что своим юмором и оптимизмом мог разрядить тяжёлую обстановку. Это была его последняя встреча с боевыми товарищами.

Емельянов Василий Семёнович был награждён медалью «За Победу над Германией в Великой Отечественной войне 1941–1945 гг.», Орденом «Отечественной войны II степени», медалью «За отвагу», орденом «Красного знамени» и множеством других наград. Он прошёл боевой путь от Саратова до Риги.

Другой мой прадед Галанов Василий Сергеевич родился 17 августа 1924 года в селе Белый Ключ Саратовской области. Окончил 7 классов средней общеобразовательной школы. В 1934 году после окончания школы поступил учеником токаря в МТС, где ему был присвоен 5 рабочий разряд, проработал он с 1934 по 1942 год.

В 1942 году ему исполнилось 18 лет, и он был призван в ряды РККА. Служил в 3 танковой военной дивизии телефонистом — кабельщиком. В звании рядового Василий Сергеевич прошел боевой путь в составе войск 1 и 2 Украинских фронтов, 3-го Белорусского, 1 Прибалтийского фронтов. Он освобождал Румынию, Латвию, Польшу, Кенисберг, Чехословакию. Галанов Василий Сергеевич дошёл до Берлина. Окончил военную службу только 7 марта 1947 года, потому что был молодым, а служить было некому, многие погибли.

За время службы Василий Сергеевич был награждён орденами «Отечественной войны II степени», «Славы III степени», «Красной Звезды», медалью «За Победу над Германией», юбилейные медали и многие другие.

После войны в 1947 году вернулся в родное село Белый Ключ. В сентябре 1947 года женился на Варфоломеевой Нине Платоновне. До 1953 года продолжал работать токарем. В 1953 году переехал в посёлок Хватовка, вместе с семьёй. Устроился на железную дорогу стрелочником, проработал до 1973 года. После перешёл работать в Хватовскую среднюю школу рабочим по обслуживанию ремонта школы. Проработал до 1984 года, после ушёл на пенсию.

Ушёл из жизни Василий Сергеевич в 2012 году в возрасте 88 лет.

Защищал Родину и третий мой прадед Кустов Иван Филиппович. Он родился 1907 году в селе Дельная Дубрава Сосновский район Тамбовская область. Учился в церковно — приходской школе, закончил 3 класса. В 1928 году поступил в военное училище имени М.В. Фрунзе в Москве. Получил звание старшего лейтенанта. После военного училища в 1931 году проходил военную службу в городе Шиханы Вольского района Саратовской области. В 1934 году был назначен для прохождения военной службы на Дальнем Востоке, куда поехал вместе с женой.

Кустов Иван Филиппович участвовал в Великой Отечественной войне в звании капитана Черноморского флота. Иван Филиппович воевал в Севастополе, Праге. В 1941 году был ранен в лицо, не мог говорить, и был эвакуирован из города Севастополь на подводной лодке. После лечения в госпитале вернулся на фронт и продолжил службу. Окончание войны встретил в Польше. Его жена и двое детей были эвакуированы из Севастополя в центральную полосу России, после войны он нашёл их в посёлке Свободном Саратовской области, где они стали снимать дом.

После войны работал в совхозе заместителем директора по организации политической работы. Здесь он проработал до 70 лет. Умер 2 ноября 1998 года на 91 году жизни.

Кустов Иван Филиппович награждён медалями «Георгия Жукова 1896–1996», «50 лет Победы ВОВ» и «За победу над Германией в ВОВ 1941–1945», орденами «Красной Звезды» и «Отечественной войны II степени».

Великая Отечественная война 1941–1945 принесла много горя. Мои прадеды воевали за мирное небо над головой, некоторые из них понесли тяжкие ранения. А ведь после войны они продолжали трудиться до преклонных лет и приносить пользу Родине.

Мы должны помнить и гордиться подвигами наших героев, ведь, если бы не они, нас бы сейчас просто не существовало.

*В.Е. Чулков, гр. ПСО-20-4*  
*Руководитель: Кожевникова Л.И., преподаватель*

## **ЛИСТАЯ СТРАНИЦЫ ПРОШЛОГО ЗАБАЙКАЛЬЯ (ЛИТЕРАТУРНОЕ НАСЛЕДИЕ)**

Память не знает законченности. Память — это наше богатство, культура предков. Современное общество отличается развитием современных технологий и, к сожалению, большим отрывом от предков. Необходимо знать историю, литературу, культуру, традиции своего народа, своей Родины. Огромную роль в сохранении памяти играет литература. Именно она дает нам четкое представление о прошлом Родины. Поэтому для современного человека очень важно знать литературное наследие своего края.

Объектом исследования данной работы является творчество первых забайкальских писателей. Предметом исследования является изучение проблем литературного, культурного, исторического наследия Забайкалья. Актуальность данной темы очевидна: знание истории, литературы своей малой Родины — это путь к формированию патриотизма, понятий о добре, правде и красоте, любви и уважения к ценностям родного края, бережение памяти.

В данной работе раскрывается история развития литературной жизни Забайкалья, а также исследуется творчество ярких, самородных талантов, которые привнесли в творческий процесс Забайкальской литературы свой богатый духовный мир. Родиной многих дарований, замечательных произведений поэзии и прозы стало именно наше Забайкалье.

Цели: изучить истоки возникновения литературы о Забайкалье; познакомиться с писателями 17-19 веков; раскрыть культурный и литературный вклад первых писателей, исследователей в историю Забайкалья; рассмотреть особенности творчества, стиля, поэтического языка писателей; привлечь внимание обучающихся к литературному наследию первых забайкальских писателей.

Пути решения проблемы: изучить литературу, периодическую печать по данному направлению; проанализировать творчество первых забайкальских писателей: Протопопа Аввакума Петрова, Ф.И. Бальдауфа, А.И. Одоевского, А.А.Черкасова; выявить уровень знаний студентов Колледжа по истории возникновения литературы о Забайкалье.

Методы исследования: теоретический (теоретический анализ литературных источников); эмпирический (опрос — анкетирование обучающихся и анализ полученных данных); анализ языковых средств; типологический анализ (анализ литературных произведений).

Каковы же истоки литературной жизни Забайкалья — в прошлом — Даурии?

Устные, а затем и письменные повествования: «О Сибири», «О походе Ермака», др. памятники литературы появились в Забайкалье, конечно же, с приходом в край первых русских землепроходцев во второй половине 17 века.

Далее появились литературные и дневниковые записи дипломатов, учёных, путешественников конца 17 века — Николая Спафария, Адама Баранта и Избранта Идеса и др. Общеизвестно — история Забайкалья тесно связана с политической жизнью. Долгое время это было местом каторги и ссылки, поэтому дальнейшее развитие литературы о Забайкалье получило в произведениях сосланных исторических личностях: протопопа Аввакума и декабристов. Также необходимо отметить и творчество каторжников, к сожалению, забытых, свободомыслящих литераторов — Андрея Соболя, Порфирия Масюков, Дмитрия Мыслина и др. В поэтической антологии Забайкалья, совершенно особое место занимают так называемые поэты-кадеты. Выпускники знаменитого в ту пору Петербургского Горного кадетского корпуса. Они, по возвращении в родные края после учебы, занимались не только инженерным делом, но и поднимали культуру в Забайкалье. Среди них выделялись поэт Фёдор Бальдауф и его друг — горный инженер и поэт Алексей Таскин. Исследователем земли Даурской по праву считают и Александра Черкасова, произведения которого раскрывают нам редкостную по красоте и силе флору и фауну Забайкалья, традиции и обычаи коренных жителей. На рубеже 19–20 веков в литературной жизни Забайкалья появляются талантливые публицисты и литераторы из местной интеллигенции и среди ссыльных. Фёдор Гладков, Степан Шилов и др., Современная литература Забайкалья представлена целым рядом талантливых, писателей и поэтов: Константин Седых, Василий Балябин, Евгений Куренной, Николай Кузков, Георгий Граубин, Михаил Вишняков и другими.

В ходе практической работы по теме доклада были выполнены следующие работы:

1. Анкетирование «Литературное Забайкалье». В опросе приняли участие 120 студентов Колледжа. Анкетирование показало, что в большинстве своем обучающиеся Колледжа знают историю своего края, забайкальских писателей. Понимают ценность знаний о прошлом, ценят неповторимый диалектный забайкальский язык. Но вместе с тем, полученные результаты говорят и о недостаточном знании жизни и творчества первых забайкальских писателей. Для многих диалект, как предмет исследования, безразличен. Краеведческая литература, к сожалению, не пользуется особым спросом у читателей. Поэтому считаю, что данная работа интересна для прочтения и изучения.

2 Второе исследование касается анализа художественных текстов Александра Черкасова «Записки охотника восточной Сибири» и «Из записок сибирского охотника». Результатом этого явилось составление небольшого словаря диалектизмов Забайкалья по данным произведениям. В докладе представлены диалектизмы, раскрывается их смысл. Считаю, что нам необходимо знать язык наших предков, так как это своеобразная дань памяти.

Исходя из данных, полученных в ходе исследования, приходим к следующим выводам.

1. Литература Забайкалья имеет собственную историю.

2. Историю Забайкалья мы узнаем из уникальных источников — трудов первых забайкальских писателей и поэтов. Они воспели Забайкалье, Даурию. В их произведениях — история нашего края, суровая и поэтическая. Мы должны знать и помнить о своих корнях, а «корни наши в степях даурских».

Хочется верить, что молодое поколение будет интересоваться историей своего края, стремиться знать литературные произведения писателей, которые в далеком прошлом, раскрывали самобытный язык, воспевали наш удивительный край.

*К.А.Степная, гр. ЭБУ-20-1*  
*Руководитель: Попов А.Ф., преподаватель*

## РУССКИЕ СКАЗКИ ЗАБАЙКАЛЬЯ

Я думаю, что каждый из нас знаком со сказками с самого раннего детства, многим из нас их рассказывали родители, бабушки, дедушки.

Народные сказки — это настоящая сокровищница народной мудрости, меткого народного слова, часть традиций и культуры общества.

Русская сказка — один из самых любимых жанров фольклора, потому что в ней есть увлекательный сюжет, удивительные герои, она открывает читателю мир человеческих чувств, утверждает доброту и справедливость, а также приобщает к русской культуре, к мудрому народному опыту, к родному языку.

Но сейчас, в век технического прогресса, сказки теряют свою значимость в связи с тем, что дети предпочитают посмотреть телевизор или поиграть в компьютерные игры, нежели провести свое свободное время за чтением книг.

Для начала я решила провести анкетирование и выяснить, читают ли художественную литературу мои ровесники, каковы их литературные предпочтения, любят ли они сказки, знают ли забайкальский фольклор? В опросе приняло участие 60 студентов нашего Колледжа. Подведя итоги анкетирования, я увидела, что большинство читает книги.

Взглянув на ответы второго вопроса анкеты, можно увидеть, что всем нравятся разные литературные жанры, среди которых лидируют фантастика, философско-психологические произведения. На второе место можно поставить детективы, любовную лирику, а на третье — ужасы, фэнтези и классику. Все остальные жанры (сюда относятся и сказки) не так популярны среди наших студентов. Хотя, на третий вопрос больше половины ответили, что сказки им нравятся, но читают они их довольно редко или вообще не читают.

Поскольку я живу в Забайкалье, я решила познакомиться со сказками своего родного края, сравнить их со сказками других регионов России и мира.



Также мне стало интересно, а знакомы ли люди, которые окружают меня, с сибирскими сказками и как они к ним относятся. И, посмотрев на ответы шестого вопроса анкеты, я увидела, что больше половины опрошенных студентов никогда не слышали о сказках Забайкалья.

Поэтому, я сделала вывод, что если сейчас сказки становятся жанром, который считается литературой только для маленьких детей и теряет свою популярность у читателей и большинство опрошенных никогда не слышало о существовании сказок своего родного края, то нужно постараться вернуть интерес к сказкам, ведь это наша история, культурная традиция. Поэтому выбранная мной тема является, на мой взгляд, актуальной и может быть использована на уроке литературы.

Изучить жанр забайкальской сказки как вид культурной и исторической традиции, особенности написания, диалектики построения сюжета русских сказок Забайкалья для популяризации самобытного устного народного творчества моей малой Родины.

Забайкальцам, как и другим народам мира, известны все основные разновидности сказочного эпоса: сказки о животных, волшебные, социально-бытовые (новеллистические), докучные и др. сказки.

Основу их репертуара составляют произведения на традиционные сюжеты, но присутствуют и самобытные произведения на совершенно самостоятельные сюжеты. Какими же основными особенностями характеризуются сказки Забайкалья?

Ответить на этот вопрос мне помог сборник сказок под названием «Русские сказки Забайкалья», составленный доктором филологических наук Валерием Петровичем Зиновьевым. По его словам, «Основную часть сборника составили сказки коренных русских забайкальцев, отцы и деды которых родились и выросли в этом краю. Но есть и сказки, записанные от переселенцев, их по языку всегда отличишь от сказок старожилов».

Очень популярным является сюжет сказки «Зимовье зверей». Многим людям этот сюжет известен еще с самого детства. Главные герои сказки — бык, баран, свинья, гусь, петух. Они по одному сбежали от старика со старухой, потому что те хотели их съесть, в лес. И, когда наступает зима, бык предлагает своим товарищам построить избу, где все звери могли бы переждать холода. Но, как ни странно, все отказываются от этой затеи, и быку приходится строить избу самому, а потом, поверив угрозам (каждый из его бывших спутников угрожает повредить избушку), пускает их под крышу. Сообща товарищи отбиваются от своих врагов — диких зверей (лисы, медведя, волка) и обращают их в бегство. Значит, добро побеждает зло.

Но совсем иначе выглядит аналогичный забайкальский сюжет сказки «Про кошечку». Героями этой сказки являются кошечка, гусь, петух и баран. Они оказываются бездомными, потому что старики их «примёрли». Наступают холода, и кошечка предлагает им зимовье строить, но никто из них не соглашается, а потом (как и в традиционном сюжете) подселяются к ней в избу.

Основным отличием забайкальского варианта заключается в том, что слабые домашние животные, объединившись, убивают диких зверей и запасаются на зиму мясом. А кошечка из шерсти зайца, лисы, волка и медведя прядет пряжу и вяжет из нее теплые вещи для своих товарищей. Когда наступает весна гусь, петух и баран благодарят кошечку, приглашают к себе в гости и расходятся в разные стороны. Но, как только кошечка приходит к ним в гости, они делают вид, будто совсем не узнают ее. Сказка обличает тех, кто бессовестно забывает сделанное ему добро.

Одна из важнейших черт регионального своеобразия русских сказок Восточного Забайкалья заключается в том, что их язык нередко густо насыщен речевыми особенностями, характерными для говоров старожилого населения края. Так, в разных сказках можно с легкостью найти различные диалектные слова и выражения: чё (что), исть (есть), тошшой (тощий), пролубь (прорубь), одыбала (замерзла), ишо (еще), кустюм (костюм), имяце (имя), брешет (обманывает), прибасат (приговаривает), ярманка (ярмарка), опеть (опять) и много других.

Не менее показательны и такие характерные для говора коренных забайкальцев явления, как выпадение гласных звуков в окончаниях глаголов («приезжат» — приезжает, «поймат» — поймает, «плават» — плавает), в окончаниях прилагательных («черну» — черную, «красну» — красную). Исчезновение окончаний у существительных в творительном падеже множественного числа («мышам кормил» — вместо «мышами кормил»); употребление усеченных форм ускоренной речи («есь» — есть, «гыт» — говорит, «счас» — сейчас); употребление самых разных по способам образования лексических форм («опеть», «оттуль», «цоп», «туё», «чё», «дак» — вместо «опять», «оттуда», «ту», «что», «так») и т.п.

В разговорной речи коренных забайкальцев нередко можно услышать слово «паря», употребляемое как доброжелательное обращение к лицу мужского пола или как вводное слово. Поэтому вполне естественно использование его и сказочниками: в сказке «Лисички-сестрички» старик радуется: «Но, паря, повезло — наловил рыбки...»; здесь же волк про себя думает: «Паря, ить верно, куме голову разбили...». Все это в целом придает забайкальским сказкам особую эмоционально-стилевую окраску.

Многие забайкальские сказки насыщены разнообразными деталями, красноречиво свидетельствующими о географической прикреплённости места действия в них непосредственно к нашему региону.

Лес в сказках забайкальцев населяют обычные для средней полосы животные, но нет-нет упоминаются и некоторые другие тоже привычные места для жителей таежного края («Вот приходит тепло. Прилетела кедрУшка на шишки. Прилетела рОнжа, по-ученому она сойка»). Появляются, на первый взгляд, мелкие, но достаточно яркие для быта таежников детали: в лесу появляются «зимОвья», «балагАшки». Вот в сказке «Про Кота Котофеича» старик привез кота в лес, а сам уехал, «Теперь кот огляделся. Зимовье рядом».

В сказках забайкальцев находят отражение и некоторые климатические особенности нашего края.

Например, в сказке «Лисички-сестрички» есть такой фрагмент, где старуха отправляет своего мужа на Шилку: «Старик, езжай-ка на Шилку, там пролубь разломай, где скотину поят. Говорят, перекаты промерзли — рыба глохнуть стала и лезет в пролубь. Езжай налови».

Особенно яркое отражение в сказках Забайкальского края получило множество этнографических особенностей их повседневного быта.

Как известно, торговые отношения между русскими переселенцами в Сибири с Китаем начинают развиваться с 18-го века. Одним из основных товаров, привозимых из Китая, был чай, который в Забайкалье всегда пользовался большим спросом и был обязательным пищевым продуктом на столе. Коренные забайкальцы и до сих пор пьют чай по нескольку раз в день в течение дня. Отличающиеся гостеприимством, они даже малознакомого человека усаживают «чаевать».

Очень показателен в этом отношении эпизод из сказки «Петух и жерновцы», когда соседи узнают о том, что у старика со старухой вдруг появились волшебные жерновцы. «Вот соседи услышали, стали в гости ходить. Когда в гости приходят, — поясняет сказочник, — сразу у нас чай ставят».

Вот в Восточном Забайкалье, где было много знаменитых каторжных тюрем, «чалдонами» называли беглых каторжников, бродяг. Среди сельских жителей нашего края в старину существовал даже обычай оставлять на ночь для «чалдонов» хлеб и молоко в сенях на узеньких оконцах, которые называли «чалдонками». В Западном Забайкалье и Иркутской области «чалдонами» стали называть поселенцев и беглецов и, вероятно, позже вообще сибиряков, русских старожилов Сибири. А в сказке видно, что первоначальный смысл этого диалектного слова бережно сохранился в забайкальском фольклоре.

Некоторые забайкальские сказки имеют достаточно заметную казачью окраску. Например, в сказке «Лисички-сестрички» хитрая лиса каждый вечер просится в чей-нибудь дом переночевать. Сначала она, встав ночью, бросает в печь свою любимую скалочку, а на утро просит у хозяев курочку за возмещение скалочки. А на вторую ночь, лиса съедает курочку, и на второе утро опять предьявляет хозяевам, что за потерянную курочку ей требуется девочка. Каждый раз, обнаружив пропажу, лиса пугает хозяев: «Но все, сейчас же пойду к атаману и заявлю!». Для хозяев это — нешуточная угроза. И они сразу засуетились, начали упрашивать лису: «Ой, матушка, не ходи, не заявляй! Скажи, что тебе надо, то и отдадим. Токо не заявляй атаману!». Сказка хоть и не выводит самого поселкового атамана на сцену, но все же дает понять, какой большой властью над казаками он был наделен.

Также, нельзя не заметить, что в бытовой лексике русского населения Забайкалья довольно много слов, заимствованных из бурятского или эвенкийского языков. Но, как ни странно, в сказках этого почти нет, то же можно сказать и о сюжетном построении забайкальских сказок.

Итак, изучив сказки Забайкальского края, я сделала вывод, что для них характерны своеобразные сюжеты, они наполнены диалектными словами и выражениями, присущими только нашему региону. Именно особенности произношения тех или иных слов, их грамматические формы, отличные от норм литературного языка, а также создание новых оборотов речи, употребляемых в сказках, выделяет их в самобытную категорию сказок России.

Также я выявила, что для фольклора Забайкалья характерны включения в сказку различных климатических, рельефных и природных особенностей края, придающий сюжету свой колорит. Например, сказки о животных, характеризуются появлением в них не только домашних животных, но зверей и птиц, которые обитают в Забайкалье: кедровки, соболя, медведя, которые приходят к местным жителям из тайги и т.д.

В заключение мне хотелось бы сказать, что мое исследование было очень интересным и полезным для меня и, надеюсь, вызовет интерес у моих однокурсников, так как сказки являются источником мудрости, а также помогают сохранить культурную традицию и язык народа.

# ИНФОРМАТИКА И МАТЕМАТИКА

*В.М. Сивцова, М.А. Лапердина, гр. ИСТУ-19*  
*Руководители: Куклина О.К., начальник отдела УМИО,*  
*Михайлова Е.А., к.т.н., доцент*

## АНАЛИЗ ДЕЯТЕЛЬНОСТИ ОБРАЗОВАТЕЛЬНЫХ УЧРЕЖДЕНИЙ ВЫСШЕГО ОБРАЗОВАНИЯ НА ОСНОВЕ ИНФОРМАЦИОННО- АНАЛИТИЧЕСКИХ МАТЕРИАЛОВ

Сбор статистической информации — это трудоемкая и затрачивающая много времени работа. Автоматизировать, а, следовательно, упростить этот процесс позволяет так называемый «парсинг». Он представляет собой работу некоторого скрипта, «парсера». «Парсер» выходит в интернет, получает доступ к коду необходимого веб-ресурса, извлекает и анализирует данные, а затем записывает их в удобном для чтения виде (например, в виде таблицы excel).

Работа заключалась в получении данных о студентах очной и очно-заочной форм обучения в различных субъектах Российской Федерации. Полученная информация использована для дальнейшего анализа.

Для получения данных сайта мониторинга эффективности деятельности образовательных организаций высшего образования использован код, приведённый ниже (рис. 1).

```
# -*- coding: utf-8 -*-
import pandas as pd
from itertools import chain
ind = []
for i in list(chain(range(1, 342), range(1500, 2096), range(10000004, 10001000), range(10003000, 10003500),
range(10006500, 10007000), range(12012700, 12013200), range(110000, 110500))):
    try:
        table_MN = pd.read_html('https://monitoring.miccedu.ru/iam/2021/_vpo/inst.php?id='+str(i))
        print(i)
    except:
        continue
arr = []
for i in ind:
    try:
        table_MN = pd.read_html('https://monitoring.miccedu.ru/iam/2021/_vpo/inst.php?id='+str(i))
        print(i)
    except:
        continue
    try:
        df = table_MN[3]
    except:
        continue
    t1=table_MN[2].iloc[0, 1] #наименование вуза
    t2=table_MN[2].iloc[1, 1].split(',')[0][:-6] #регион
    t3=df.iloc[:, 5][0].split('|')[0] #показатель E1
    t4=df.iloc[:, 5][1].split('|')[0] #показатель E2
    t5=df.iloc[:, 5][2].split('|')[0] #показатель E3
    t3=str(t3).replace(' ','')
    t4=str(t4).replace(' ','')
    t5=str(t5).replace(' ','')
    t3=str(t3).replace(' ','')
    t4=str(t4).replace(' ','')
    t5=str(t5).replace(' ','')
    arr.append([t1, t2, t3,t4,t5])
print(arr)
headers = ['name','region','e1','e2','e3']
df_csv = pd.DataFrame(arr, columns=headers)
df_csv.to_csv('file1.csv',encoding="cp1251")
```

*Рис.1. Парсер*

0	федеральное государственное бюджетное образовательное учреждение Республика Адыгея	4618	590	1459
1	Федеральное государственное бюджетное образовательное учреждение Алтайский край	3593	19	3449
2	федеральное государственное бюджетное образовательное учреждение Алтайский край	5403	186	2349
3	федеральное государственное бюджетное образовательное учреждение Алтайский край	8536	139	2946
4	федеральное государственное бюджетное образовательное учреждение Амурская область	3504	123	924
5	федеральное государственное бюджетное образовательное учреждение Хабаровский край	1223	19	1527
6	Федеральное государственное бюджетное образовательное учреждение Иркутская область	932	0	1035
7	федеральное государственное бюджетное образовательное учреждение Краснодарский край	2293	17	3947
8	федеральное государственное бюджетное образовательное учреждение Астраханская область	6014	1144	3710
9	федеральное государственное бюджетное образовательное учреждение Иркутская область	4605	268	4336
10	Федеральное государственное бюджетное образовательное учреждение г. Санкт-Петербург	6298	7	952
11	федеральное государственное бюджетное образовательное учреждение Республика Башкортостан	4251	194	5802
12	федеральное государственное бюджетное образовательное учреждение Республика Башкортостан	8321	907	5573
13	федеральное государственное бюджетное образовательное учреждение Белгородская область	6826	69	6291
14	федеральное государственное автономное образовательное учреждение Белгородская область	10567	159	5794
15	федеральное государственное бюджетное образовательное учреждение Алтайский край	960	9	2081

**Рис.2. Результаты парсинга**

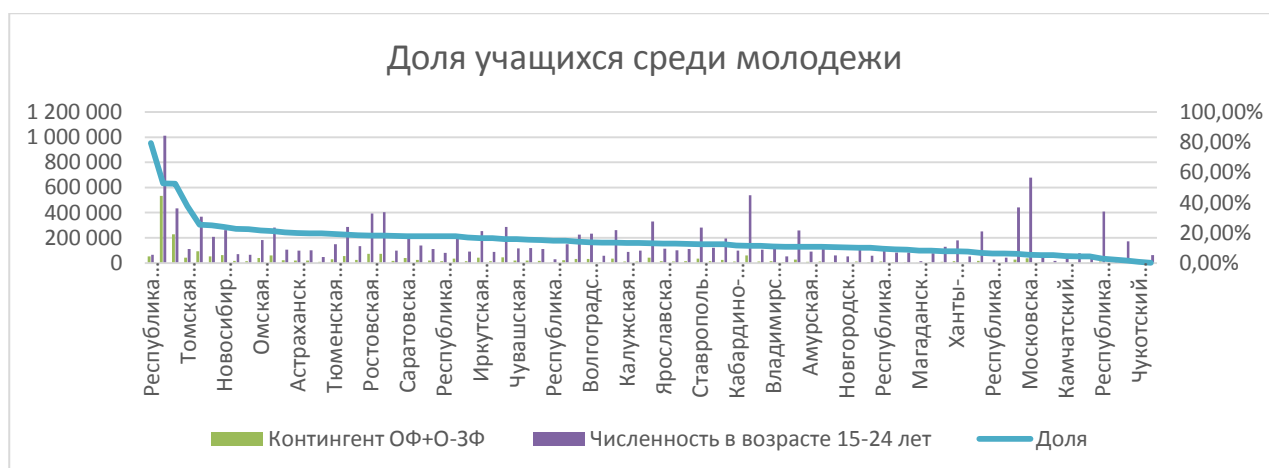
Вторым этапом с сайта Росстата были получены сведения о численности населения регионов РФ по возрасту. Обе таблицы данных были использованы для дальнейшего анализа, результатом которого стала сводная таблица, показывающая долю контингента обучающихся в общей численности граждан, достигших студенческого возраста (15–24 года).

Регион	Контингент ОФ	Контингент О-ЗФ	Контингент ОФ+О-ЗФ	Численность в Доля
1 Алтайский край	30 713	976	31 689	224 846 14,09%
2 Амурская область	9 483	175	9 658	89 546 10,79%
3 Архангельская область	11 630	473	12 103	113 615 10,65%
4 Астраханская область	17 755	1 775	19 530	98 522 19,82%
5 Белгородская область	23 652	935	24 587	138 285 17,78%
6 Брянская область	10 903	1 093	11 996	106 163 11,30%
7 Владимирская область	11 334	2 103	13 437	122 509 10,97%
8 Волгоградская область	29 189	2 824	32 013	233 495 13,71%
9 Вологодская область	10 356	535	10 891	107 152 10,16%
10 Воронежская область	49 970	1 512	51 482	207 110 24,86%
11 г.Москва	476 098	58 249	534 347	1 012 374 52,78%
12 г.Санкт-Петербург	218 208	10 367	228 575	435 347 52,50%
13 г.Севастополь	1 003	62	1 065	45 555 2,34%
14 Еврейская автономная область	908	0	908	17 254 5,26%
15 Забайкальский край	9 550	611	10 161	129 601 7,84%

**Рис.3. Доля контингента в общей численности граждан студенческого возраста**

Для лучшего понимания статистики данные стоит привести в виде графиков. Например, простая гистограмма (рис. 4):

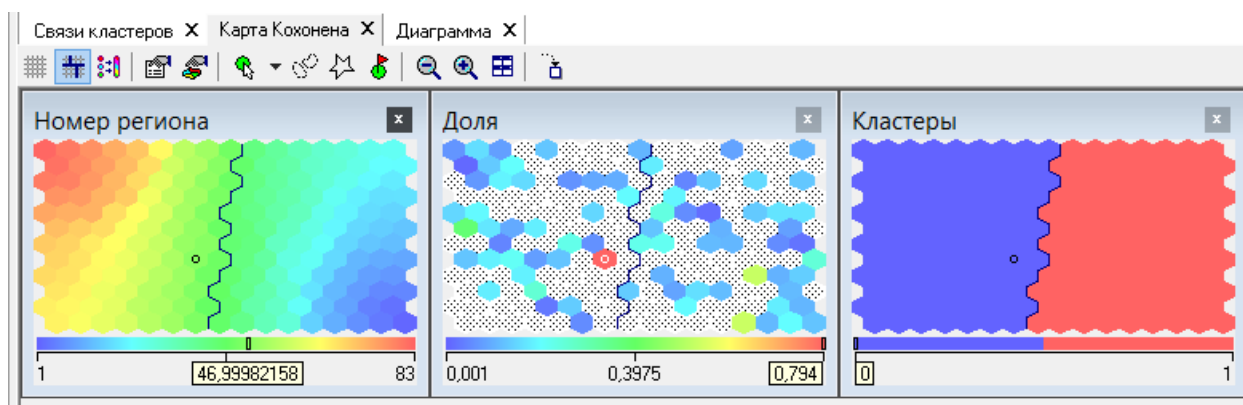
У данного способа отражения статистических данных есть некоторые недостатки. Главная проблема — чрезмерная перегруженность диаграммы из-за огромного количества данных. Поэтому так же использована самоорганизующаяся карта Кохонена для наглядного представления статистики.



**Рис.4. Гистограмма полученных данных**

Самоорганизующаяся карта Кохонена является разновидностью нейронной сети. Она применяется, когда необходимо решить задачу кластеризации, т.е. распределить данные по нескольким кластерам. Для построения карты Кохонена использована аналитическая платформа Deductor.

Карта Кохонена для задачи выглядит следующим образом:



**Рис.5. Карта Кохонена**

В кластер, обозначенный красным цветом, попал регион с номером 47 с наибольшей долей контингента в численности населения в возрасте от 15 до 24 лет (0,794) — это Республика Башкортостан. В зеленые кластеры попали г. Москва и г. С.-Петербург (доли 0,528 и 0,525 соответственно), а также Томская область (0,377).

Как видно из представленной статистики, большая доля студентов приходится на города Москву и Санкт-Петербург, что логично: на столицу и «культурную столицу» приходится наибольшее число ВУЗов, в том числе довольно престижных. Студенты со всей России стремятся поступить туда.

Интересно так же то, что самая высокая доля студентов приходится на Республику Башкортостан: практически 80% молодежи обучаются в высших

учебных заведениях. Объяснить это довольно сложно, но можно вывести некоторые предположения. Во-первых, на Республику Башкортостан приходится большее число высших учебных заведений, чем на соседние с ней регионы. Во-вторых, в Башкирии есть ВУЗы, обучающие по определенным направлениям, не представленным в любых других учебных заведениях. Например, институт МВД РФ. Все эти факторы могут привлекать студентов из различных регионов.

Положение регионов с наименьшей долей студентов тоже объяснимо: некоторые из них расположены рядом с крупными субъектами, притягивающими большее число абитуриентов: например, Ямало-Ненецкий автономный округ входит в состав Тюменской области, в которой большинство студентов сосредоточено в городе Тюмень. Другие же регионы просто имеют наименьшее число высших учебных заведений, например, Республика Марий Эл — на её территории находится всего 3 ВУЗа.

### *Список использованной литературы*

1. Характеристика системы высшего образования в РФ: [Электронный ресурс]. — Электронные данные. — Режим доступа: <https://monitoring.miccedu.ru/?m=vpo>.

2. Парсинг. Что это и где применяется: [Электронный ресурс]. — Электронные данные. — Режим доступа: <https://ipipe.ru/info/parsing>.

3. Росстат. Численность населения РФ по полу и возрасту: [Электронный ресурс]. — Электронные данные. — Режим доступа: <https://rosstat.gov.ru/compendium/document/13284>.

*В.А. Мамрук, гр. ИСТУ-19*

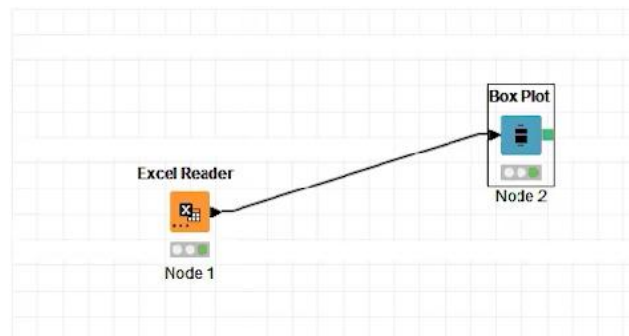
*Руководитель: Куклина О.К. начальник отдела УМИО*

## **МЕТОДЫ ОБРАБОТКИ БОЛЬШИХ ДАННЫХ**

В современном мире человечество все больше и больше сталкивается с такой проблемой, как необходимость обработать быстро огромные пласты данных и получить наглядную картину итогов. В частности, сейчас бушует пандемия, из-за чего нужна частая и быстрая обработка больших данных. Поэтому для данной задачи мы познакомимся с такой возможностью это реализовать, как использование программы Knime. С его помощью можно крайне быстро и эффективно работать с большими данными, создавая запросы, диаграммы, под любые требования.

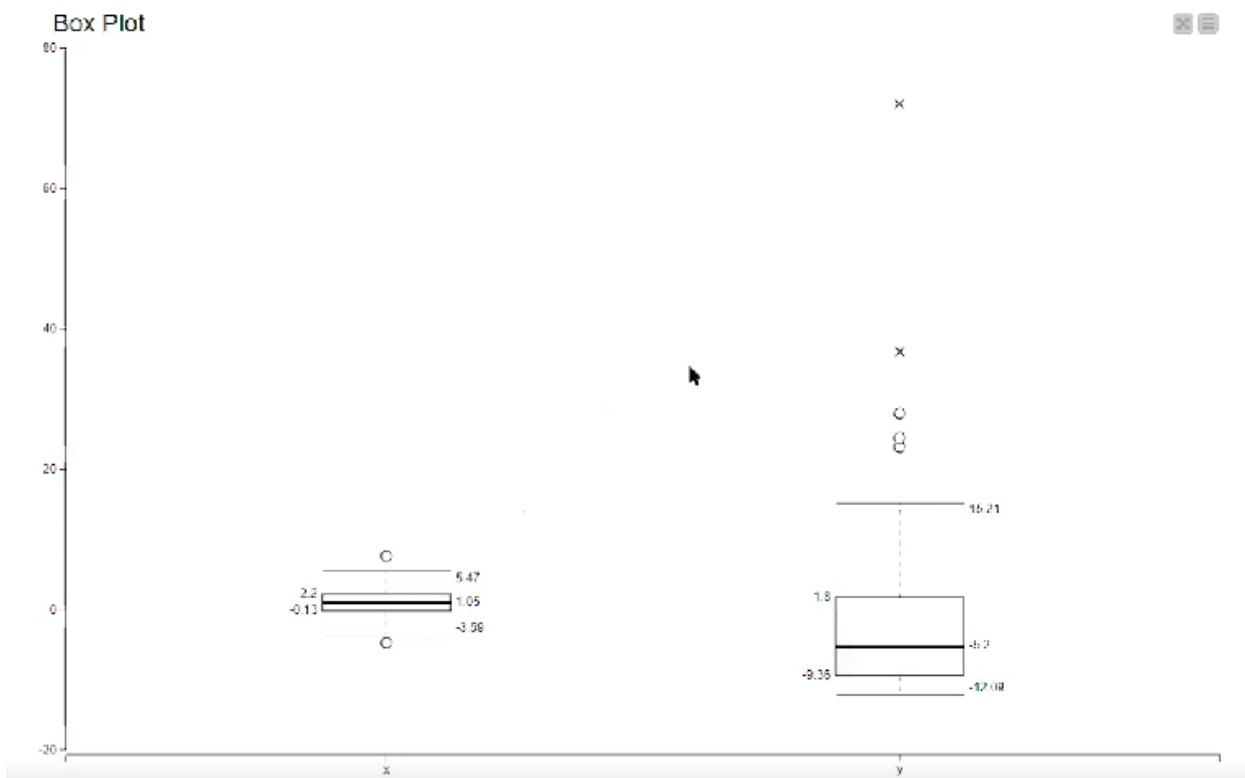
Создана модель, которая считывает excel файлы и обрабатывает их. На рис. 1 представлен блок считывания и блок обработки данных.





**Рис 1. Схема для excel файлов**

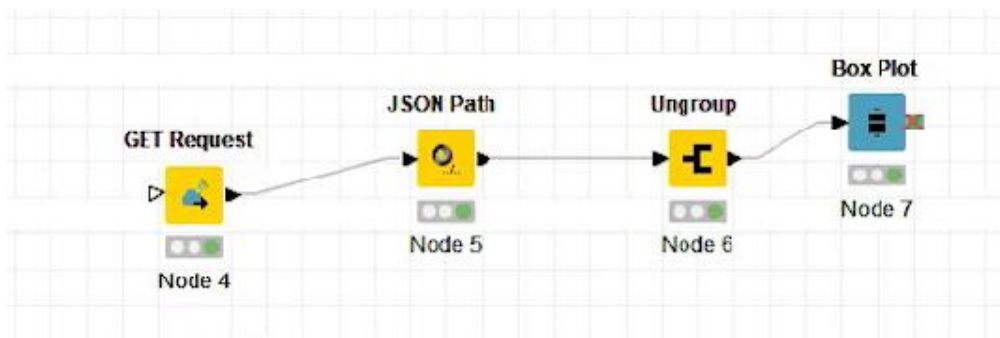
На рис. 2 представлена диаграмма размаха, построенная на данных первого блока.



**Рис 2. Диаграмма размаха**

Для сбора данных с сайта использован API. На рис. 3 представлены составляющие модели.

В модель входит 4 блока: GET Request нужен для того, чтобы выгрузить данные с сайта; JSON Path нужен для отделения и выборки данных; Ungroup применяется для разделения списка на части; Box Plot выводит результат в виде диаграммы. Итоговую диаграмму можно использовать уже для разных задач и целей.



*Рис 3. Модель для обработки данных с сайта*

### Заключение

В ходе данной работы на практике построена модель для обработки больших данных с использованием Knime; получены статистические данные в обработанном виде, которые можно использовать в дальнейшем в различных целях.

В результате работы цель была достигнута, все задачи решены в полном объеме.

Знания, умения и навыки, полученные за в ходе работы, явились стимулом для активной работы в освоении будущей специальности, позволили практически реализовать теоретически изученные моменты.

### *Список использованной литературы*

1. Андреас Вайгенд BIG DATA//вся технология в одной книге — 2017.
2. Knime [Электронный ресурс]. — Электронные данные. — Режим доступа: <https://www.knime.com/open-for-innovation>.
3. Статистика по коронавирусу [Электронный ресурс]. — Электронные данные. — Режим доступа: <https://xn--80aesfpebagmfb1c0a.xn--p1ai/information/>.

*Е.В. Судаков, гр. ИСТУ-20  
Руководитель: Пригляднов Б.И., доцент*

## МОДЕЛИРОВАНИЕ ТРИГГЕРНОЙ ПАМЯТИ В MATLAB 6.5

### Определение триггера

Триггер - устройство с состояниями 1 или 0 (True или False), где 1 это наличие напряжения и 0 - отсутствие напряжения. Триггер является устройством, на выходе и входе которого только два состояния (что очень удобно для представления в двоичном коде). Из-за удобства представления при помощи триггера можно реализовать оперативное запоминающее устройство (ОЗУ). Также на

триггерах реализуется счётчики, преобразователи последовательного кода в параллельный.

Самый простой триггер, который может запоминать информацию, построен на двух элементах с положительной обратной связью.

Как было сказано выше, триггер может иметь только два состояния, отсюда можно сделать вывод, что у любого триггера может быть два и только два состояния.

### **RS-триггер**

RS-триггер свое название получил от своих первых букв, где S (Set - установить (англ.)) позволяет устанавливать выход Q в логическую единицу, вторая буква R (Reset — сбросить англ.) позволяет сбросить выход Q в логический ноль.

Для построения RS-триггера используются такие элементы как «И» и «НЕ» (инвертор). Полная схема реализации этого триггера звучит как «2И-НЕ».

Если рассматривать работу триггера RS-триггера подробнее и провести исследования по подаче логических единиц и нулей на разные входы R и S триггера, получится разный результат на выходах Q и  $\bar{Q}$  триггера. На основе этих данных, собранных эмпирическим способом, получается таблица истинности для RS-триггера.

Таким образом, можно сделать вывод, что входы R и S используются как прямые, то есть запись любой логической единицы или нуля осуществляется лишь при единичном потенциале, который подается на вход RS-триггера.

Для тестирования триггеров применяются пробники (логические пробники), в которых используются светодиод (0 - не горит и 1 - горит), а если подается логический сигнал, то используются тумблер или рычаг (0 - состояние рычага откл., 1 - состояние рычага вкл.).

### **Синхронные RS-триггеры**

Рассмотренная схема триггера позволяет запоминать единицу и ноль, но в некоторый момент времени от начала работы может произойти переходный процесс. В таком случае триггер сможет запомнить свое логическое состояние только после завершения всей работы.

Для этого придумали подавать на триггер тактовый импульс или синхросигнал. Отсюда получается новая схема RS-триггера, а именно синхронная, следовательно.

Как и для асинхронного RS-триггера, для синхронного тоже можно реализовать таблицу истинности путем сбора данных эмпирическим, при котором логические единицы или нули не влияют на ход выполнения триггера.

### **Статический D-триггер**

Буква D как в названии, так и в схеме D-триггера от английского слова delay - задержка. Конкретное значение этой самой задержки определяется поступлением импульсов синхронизации от своего синхроимпульса.

Таблица истинности для D-триггера элементарна. Этот триггер может выполнять необходимую задачу по запоминанию одного бита двоичной информации по сигналу синхроимпульса.

D-триггер хранит в себе данные на выходе только при уровне, равном нулю на выходе синхросигнала, а если уровень не равен нулю, то напряжение на выходе триггера будет повторять напряжение, подаваемое на его выход.

В этой схеме входной переходной процесс может беспрепятственно проходить на выход триггера. Поэтому там, где это важно, необходимо сокращать длительность импульса синхронизации до минимума.

Для выбора необходимой ячейки для записи необходимо пройти по памяти через два дешифратора, X и Y. Тем самым, подавая код на дешифратор, можно определить номер ячейки, в которую необходимо поместить информацию.

Для определения номера ячейки памяти через дешифраторы используется так называемая таблица истинности, построенная для этого дешифратора.

Как было сказано выше, триггеры позволяют запоминать состояние логической схемы, но так как в начальный момент времени может возникать переходный процесс, то запоминать состояния логической схемы в триггерах нужно только в определённые моменты времени, когда все переходные процессы закончены.

Это означает, что большинство цифровых схем требует сигнала синхронизации (тактового сигнала). Все переходные процессы в комбинационной логической схеме должны закончиться за время периода синхросигнала, подаваемого на входы триггеров. Так как для каждого триггера необходим одна частота синхроимпульса, то для каждой ячейки памяти синхроимпульс будет одним и единственным.

Ячейки памяти представляются в виде матрицы, элементы которой являются значениями дешифраторов X и Y и имеют каждый свой уникальный номер дешифратора. Для их определения необходимо подать по нужной дорожке напряжение от дешифратора. Внутри самих ячеек находятся статические D-триггеры.

После подачи напряжения (выход напряжения на контакте дешифраторов соответствует таблице истинности этих дешифраторов).

Подавая напряжение на определенные контакты дешифратора, в ячейки памяти записывается по одному биту информации, и читается информация из памяти.

### **Вывод**

Триггеры - незаменимая вещь в ЭВМ, особенно в памяти, например, на основе триггеров работает память с особо высокой скоростью доступа - КЭШ память.

Триггеры универсальны если расширить схему D-триггера, то получается JK-триггер, который имеет универсальные типы подключения, что подходит для других всех других триггеров. На его основе также можно реализовать и многое другое, как например, счетчик импульсов.

Фактически они являются базовыми элементами и на их основе создаются различные цифровые электронные устройства.

Триггер способен на протяжении довольно длительного промежутка времени пребывать в одном устойчивом режиме из нескольких возможных, а затем под действием входных сигналов переходить из одного режима в другой.

*А.И. Гаджиева, Л.И. Гаджиева, гр. БД-19-3  
Руководитель: Картёжникова А.Н., к.п.н.*

## **ОПТИЧЕСКИЕ ИЛЛЮЗИИ В ОКРУЖАЮЩЕМ МИРЕ**

*Видимое не всегда соответствует действительному.  
Н. Коперник*

Зрение — одна из важнейших возможностей человека воспринимать информацию, но иногда зрение как бы обманывает нас, и мы видим то, чего в действительности не существует. В науке этот факт объясняется ошибками зрительного восприятия, т.е. так называемыми оптическими иллюзиями.

Знание истинных причин иллюзий помогает объяснить обманы зрения и устранить суеверия, с ними связанные. Большинство обманов зрения обусловлено тем, что мы не только смотрим, но и бессознательно рассуждаем. Ученые-физиологи говорят, что «мы смотрим не глазами, а мозгом». Это и подтверждает *актуальность* исследования.

*Задачи исследования:*

1. Познакомиться с понятием оптических иллюзий.
2. Рассмотреть и систематизировать знания о существенных признаках оптических иллюзий.
3. На практике убедиться в существовании оптических иллюзий и проверить их реальность.
4. Собрать примеры зрительных иллюзий в окружающем мире.
5. Исследовать роль оптических иллюзий в различных сферах деятельности человека, обобщить результаты исследования и сделать выводы.

*Объектом исследования* являются оптические иллюзии. *Предметом исследования* являются виды оптических иллюзий и разнообразные примеры их использования в нашей жизни.

Обратимся к самому понятию иллюзии. В переводе с латыни слово «иллюзия» означает «ошибка, заблуждение». Оптическая иллюзия — несоответствующее действительности представление видимого явления или предмета вследствие особенностей строения зрительного аппарата человека. Можно сказать, что это неверное представление реальности.

Иллюзии, как правило, не связаны с индивидуальными нарушениями зрения, например с дальтонизмом. Зрительный аппарат человека — сложно устроенная система со вполне определенным пределом функциональных возможностей. В связи с этим выделяются три причины иллюзии:

1) глаза так воспринимают идущий от предмета свет, что в мозг приходит ошибочная информация;

2) при нарушении передачи информационных сигналов по нервам происходят сбои, что так же приводит к ошибочному восприятию;

3) мозг не всегда адекватно реагирует на сигналы, приходящие от глаз.

К основным видам иллюзий можно отнести: иллюзии восприятия цвета; искривляющие; контурные; восприятие глубины; восприятие размера; перевертыши; стерео-иллюзии; движущиеся иллюзии.


В докладе мы рассматриваем примеры оптических иллюзий по нескольким укрупненным категориям.

К распространенным **естественным иллюзиям, вызванным изменениями в окружающей среде**, относится гало (рис.1), которое вызвано преломлением света при прохождении через ледяные кристаллы.



*Рис.1 Гало*

К **естественным иллюзиям, вызванным особенностями зрительного восприятия**, можно отнести, момент, когда полная Луна склоняется низко над горизонтом и визуально имеет намного больший размер, чем когда находится высоко в небе. Зрительное восприятие размеров видимого человеком объекта определяется габаритами соседних предметов. Этим же принципом относительности восприятия размеров природных объектов объясняется иллюзия Эббингауза. Размеры центральных кругов одинаковы, но зрение обманывает нас: кажется, что в окружении маленьких кружков центральный круг больше.



*Рис.2 Иллюзия Эббингауза*

Фокусники-иллюзионисты активно пользуются **искусственными иллюзиями, связанными с намеренным искажением окружающего пространства**. Иллюзии в цирке создаются за счет использования специальных приспособлений — двойное дно, определенная установка зеркал, скрытые перегородки, специальные пружины и др. Но не только иллюзионисты намеренно искажают наше зрительное восприятие окружающего мира, этим активно пользуются архитекторы, художники, дизайнеры. Например, иллюзорный «Растаявший дом».




*Рис.3 Иллюзорный «Растаявший дом»*

Не менее яркое впечатление производят сегодня на жителей городов обманные граффити в стиле стрит-арт — рисунки на стенах домов или на асфальте.

Примером **искусственных иллюзий, нацеленных на обман работы зрительного восприятия**, может служить оптическая иллюзия «Вращающиеся змее» (рис. 4), которую создал японский ученый-врач Акиоши Китаока. Ощущение движения неподвижной картинке возникает, когда глаз цепляется за мелкие детали, как бы «ощупывает» изображение. Если взгляд остановить, иллюзия движения пропадает.






*Рис. 4 «Вращающиеся змеи»*

Также к категории искусственных иллюзий, задействующих сложные механизмы зрительного восприятия, относится популярное сейчас 3D-кино, которое смотрят в специальных 3D-очках.

Одной из самых распространенных в нашей жизни иллюзий является оптическая иллюзия, которую называют «Фигура и фон». На основе этой иллюзии делают камуфляжную одежду для военных и охотников. Такие камуфляжные халаты в годы Великой Отечественной войны использовали разведчики и снайперы, а природный камуфляж часто встречается и в окружающей среде. Например, природный камуфляж позволяет антилопе (рис. 5) оставаться незамеченной для многочисленных хищников.



*Рис. 5 Антилопа*

Так как глаза человека расположены горизонтально, мы точнее определяем на глаз горизонтальные линии, а вертикальные — преувеличиваем. Эту иллюзию



люзию умело применяют модельеры, чтобы скрыть недостатки фигуры. В докладе мы приводим примеры, где вертикальные швы, рисунки, полосы зрительно удлиняют фигуру, а горизонтальные — наоборот.

Существует также огромное количество примеров иллюзий в архитектуре и искусстве, рекламе и логотипах.

Итак, мы убедились в том, что, все-таки, иллюзии существуют, не стоит забывать, что 90% информации приходит в наш мозг через глаза. Даже если человек живет без розовых очков, он не всегда может реально оценить увиденную ситуацию. Так устроен наш глаз.

Из всего вышесказанного можно сделать вывод, что если бы наш глаз не способен был поддаваться никаким обманам, то, наверное, не существовало бы живописи, архитектуры, скульптуры и мы лишены были бы всех наслаждений изобразительных искусств. Роль иллюзий велика. Ими широко пользуются архитекторы, художники, модельеры, дизайнеры, кинематографисты, создатели рекламы, психологи и психиатры и многие другие. Даже животные, чтобы оставаться незамеченными для многочисленных хищников, пользуются оптической иллюзией.

*А.С. Морева, гр. БД-20-1*  
*Руководитель: Картёжникова А.Н., к.п.н.*

## **КАК ИЗМЕРИТЬ РАССТОЯНИЕ МЕЖДУ РОДСТВЕННИКАМИ**

Каждый, конечно, слышал, а, может быть, и не раз употреблял, слова «близкие родственники», «дальние родственники». Можно задуматься: слова «близкий» и «дальний» чаще всего употребляют, когда имеют в виду расстояние. Обычное расстояние между предметами измеряют единицами длины. А нельзя ли как-то измерять расстояние между родственниками, чтобы точно определять, какой родственник ближе, а какой дальше? Этим и подтверждается *актуальность* нашего исследования.

Конечно, единицы длины тут неприменимы: близкие родственники могут находиться за много тысяч километров друг от друга, а дальние — жить в одном доме.

*Цель* нашего исследования — найти и изучить математический метод вычисления расстояния между родственниками. Мы предположили, что здесь нам поможет теория графов.

*Задачи работы:*

1. Изучить понятие графов, их основные виды и свойства.
2. Рассмотреть задачи, при решении которых применяются графы.
3. Построить математическую модель генеалогического дерева своей семьи и решить задачу о нахождении расстояния между родственниками.
4. Сделать выводы.

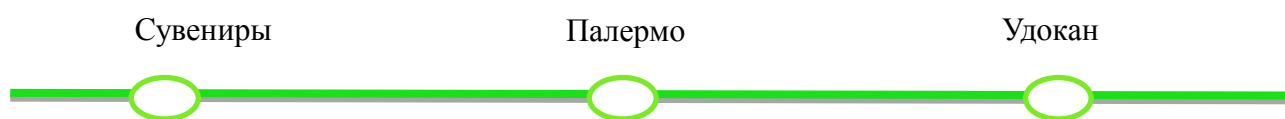
*Предмет исследования:* теория графов.

*Объект исследования:* генеалогическое дерево.

Исходя из гипотезы исследования, рассмотрим основы теории графов.

«Граф» — это многозначное слово. Кроме значения, относящегося к дворянским титулам, оно имеет значение, относящееся к математике.

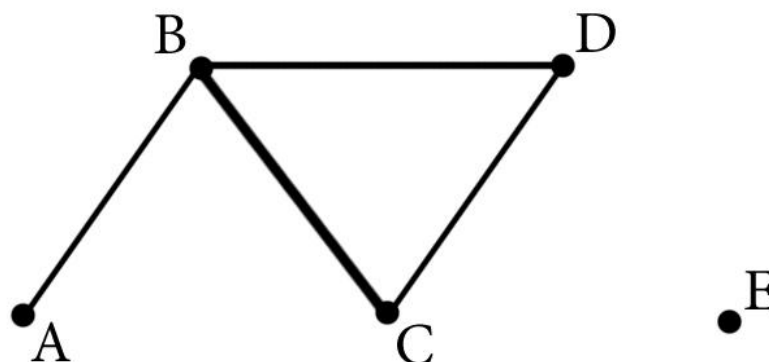
**Графом** в математике называют множество, в котором некоторые пары элементов выделены; элементы каждой выделенной пары называют смежными друг другу или просто **смежными**. Например, множество автобусных остановок города Читы. Будем считать остановки смежными, если между ними нет промежуточных станций. На схеме линий читинских остановок общественного транспорта (рис.1) «Сувениры» и «Палермо» смежные, а «Сувениры» и «Удокан» несмежные.



*Рис.1 Фрагмент схемы линий Читинских остановок общественного транспорта*

Удобно изображать элементы графа точками (или кружочками) на плоскости, причем смежные элементы соединять линией, например отрезком. При таком изображении элементы графа принято называть **вершинами**, а линии, соединяющие смежные вершины, — **ребрами**.

Например, в графе на рисунке 2 пять вершин и четыре ребра.

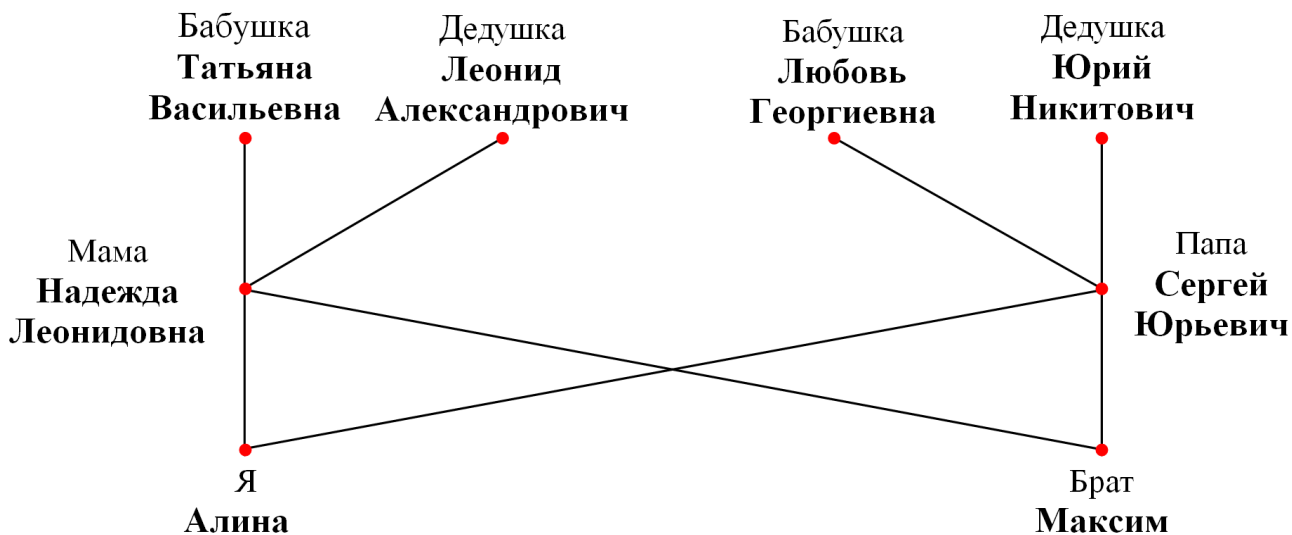


*Рис. 2 Пример графа*

Между двумя вершинами графа могут быть пути разной длины. Наименьшую длину пути между данными вершинами называют **расстоянием** (в графе!) между этими вершинами.

Теория графов не учитывает конкретную природу множеств. Например, при решении вопроса о том, можно ли из точки *A* добраться до точки *E*, двигаясь только по соединяющим точки линиям, неважно, имеем ли мы дело с





**Рис. 4 Граф родственных отношений семьи Моревых**

Данный неориентированный граф имеет 8 вершин, 8 ребер. В качестве единицы измерения родственного отношения между двумя смежными вершинами выберем 1. Тогда граф будет взвешенным.

Рассматривая пути между его вершинами, мы видим, что кратчайшее расстояние между бабушкой и внучкой равно 2, между братом и сестрой тоже равно 2. Все возможные расстояния обобщим в табл. 1.

**Таблица 1**

**Расстояния между членами семьи Моревых**

	Бабушка Татьяна Васильевна	Бабушка Любовь Георгиевна	Дедушка Леонид Александрович	Дедушка Юрий Никитович	Мама Надежда Леонидовна	Папа Сергей Юрьевич	Брат Максим	Я Алина
Бабушка Татьяна Васильевна		4	2	4	1	3	2	2
Бабушка Любовь Георгиевна	4		4	2	3	1	2	2
Дедушка Леонид Александрович	2	4		4	1	3	2	2
Дедушка Юрий Никитович	4	2	4		3	1	2	2
Мама Надежда Леонидовна	1	3	1	3		2	1	1

	Бабушка Татьяна Василь- евна	Бабушка Любовь Георгиевна	Дедушка Леонид Александрович	Дедушка Юрий Никитович	Мама Надежда Леонидовна	Папа Сергей Юрьевич	Брат Максим	Я Алина
Папа Сергей Юрьевич	3	1	3	1	2		1	1
Брат Максим	2	2	2	2	1	1		2
Я Алина	2	2	2	2	1	1	2	

Анализируя содержимое таблицы, можно сделать следующие **выводы**.

Несмотря на близкие (кровные) родственные отношения, расстояние между мной и братом равно 2. Между мамой и папой, которые не являются кровными (но в тоже время очень близкими) родственниками, тоже расстояние равно 2. Из графа видно, что расстояния между свекровью (свёкром) и невесткой, а также тещей (тестем) и зятем равно 3, между дедушками (бабушками) и внуками — 2, между сватами — 4. Это в нашей семье самое большое расстояние.

В дальнейшем мы планируем расширить генеалогическое древо и продолжить исследование родственных расстояний. Рассмотрим граф с добавлением двоюродных братьев (сестёр), дядей (тётей), прабабушек (прадедушек) и вычислить соответствующие расстояния.

Подводя итоги, можно сказать, что теория графов позволила нам найти и вычислить расстояния между членами одной семьи и гипотеза исследования подтвердилась. Мы получили конкретные математические меры, соответствующие расстояниям между родственниками семьи Моревых.

Однако эти меры носят условный характер. Они демонстрируют нам чисто научный подход к определению близких и дальних родственников. В жизни иногда случается иначе. Цицерон говорил, что «дружбу между родственниками породила сама природа, но дружба эта недостаточно прочна», и иногда чужие люди становятся ближе родных.

## **ВЫЯВЛЕНИЕ СТЕПЕНИ ОСВЕДОМЛЕННОСТИ МОЛОДЕЖИ ПО ВОПРОСАМ ВИЧ/СПИД**

Цель: проанализировать проблему незнания людьми о ВИЧ-инфекции и определить почему люди отрицают это заболевание.

Задачи:

- 1) изучить основные термины, связанные с темой;
- 2) определить основные причины незнания и отрицания ВИЧ-инфекции;
- 3) провести анкетирование среди учащихся колледжа, для того чтобы выяснить, как хорошо они осведомлены в данной теме;
- 4) рассказать студентам материал, для того чтобы сформировать у них навыки ответственного поведения и идеи здорового образа жизни.

Начало истории появления ВИЧ/СПИДа в мире условно обозначено 1978 годом, поскольку некоторые ученые считают, что ВИЧ перешел от обезьян к людям в период между 1926 и 1946 годами. Более того, результаты недавних исследований указывают на то, что этот вирус мог впервые появиться в человеческой популяции еще в 17-м веке, но утвердился в Африке как эпидемический штамм лишь в 30-х годах 20-го века. Старейший в мире образец крови человека, содержащий ВИЧ, относится к 1959 году — в этом году африканский пациент из Конго, у которого была взята кровь, умер от СПИДа.

**Таблица 1**

### **Основные понятия темы**

Понятие	Определение
ВИЧ (вирус иммунодефицита человека)	это вирус, который, проникнув в организм человека, воздействует на иммунную систему, постепенно разрушая ее. ВИЧ живет только в организме человека и передается только от человека к человеку.
ВИЧ-инфекция	это болезнь, вызванная присутствием ВИЧ в организме человека. ВИЧ живет и размножается в клетках, которые называются Т-лимфоцитами и являются частью иммунной системы.
СПИД	это завершающая стадия хронической инфекции, вызываемой вирусом иммунодефицита человека (ВИЧ), сопровождающаяся глубокими нарушениями иммунной системы организма, который оказывается беззащитным перед болезнетворными микробами. Проникнув в организм человека, вирус поражает иммунную систему, которая в результате поражения ослабевает до такой степени, что обычный насморк может привести к серьезным последствиям.

Понятие	Определение
Период окна	это период, когда вирус в организме есть, а антитела еще не выработались. Обычно он продолжается не больше 3 месяцев. В этот период ВИЧ-инфицированный человек, несмотря на отрицательные результаты теста на ВИЧ, способен инфицировать других.
ВИЧ-диссиденты	это категория лиц, открыто не признающих актуальность проблемы ВИЧ, негативно относящихся к соответствующим диагностическим и лечебным мероприятиям.

Количество ВИЧ-инфицированных ежегодно растет, при этом темпы роста новых случаев заражения постепенно снижаются, это говорит о том, что в мировом сообществе ведется активная работа по профилактике данного заболевания.

**Таблица 2**

**Пути передачи ВИЧ-инфекции**

ВИЧ-инфекцией можно заразиться при:	ВИЧ не передается
<ol style="list-style-type: none"> <li>1. Половом контакте с ВИЧ-инфицированным. Половые контакты без защиты — самый частый путь передачи ВИЧ. Заболевания, передаваемые половым путём, повышают риск заражения вирусом иммунодефицита человека.</li> <li>2. При переливании инфицированной крови (заражение возможно при искусственном оплодотворении, трансплантации кожи и органов).</li> <li>3. При использовании игл, шприцев, которые использовал ВИЧ-инфицированный.</li> <li>4. От матери ребёнку (во время беременности, родов, при кормлении грудью).</li> <li>5. Вероятность передачи ВИЧ-инфекции повышается при наличии повреждённых кожных покровов (травмы, ссадины, заболевания дёсен).</li> <li>6. При нестерильных манипуляциях (татуировки, пирсинг, маникюр, педикюр).</li> <li>7. От больных к медперсоналу, который имеет контакт с кровью и прочими жидкостями больных ВИЧ или СПИДом, при несоблюдении ими санитарно-гигиенических правил.</li> <li>8. Главным путём проникновения вируса в организм является кровь.</li> </ol>	<ol style="list-style-type: none"> <li>1. При рукопожатии и прикосновении;</li> <li>2. При поцелуе;</li> <li>3. При пользовании одной посудой;</li> <li>4. При кашле или чихании;</li> <li>5. Через постельное бельё или другие личные вещи;</li> <li>6. При пользовании общественным туалетом;</li> <li>7. Через укусы насекомых.</li> </ol>
	<p><b>Меры профилактики ВИЧ-инфекции</b></p> <ol style="list-style-type: none"> <li>1. Безопасность сексуального поведения</li> <li>2. Использование барьерной контрацепции при каждом половом акте.</li> <li>3. Отказ от употребления наркотиков.</li> <li>4. Тщательный и серьёзный подход к выбору маникюрных кабинетов, частных стоматологических клиник, тату-салонов и так далее.</li> <li>5. Обследование на ВИЧ.</li> </ol>

Далее рассмотрим результаты проведенного анкетирования, проведенного 12 октября 2021 года, цель которого было изучение уровня осведомленности учащихся 1 курса группы ЭБУ-21-1 по проблеме ВИЧ-инфекции.

В анкетировании приняло участие 27 обучающихся.

Наиболее ярко степень осведомленности студентов о проблеме ВИЧ отражают следующие вопросы:

1. «Лечится ли ВИЧ-инфекция?»

2. «Важна ли для вас информация по проблеме ВИЧ-инфекции/СПИДа?»

Более трети опрошенных относят ВИЧ-инфекцию не к неизлечимой болезни мирового масштаба, а как обыкновенному инфекционному заболеванию, которое можно вылечить. В этом и скрывается наибольшая опасность ВИЧ-инфекции. Более того 66% опрошенных не интересуется данной темой, что еще сильнее усугубляет данную ситуацию.

Из этого следует вывод, что чем больше студенты будут знать об опасности данного заболевания, тем меньше будет риск попасть в число заболевших.

Итоги проведенного исследования могут помочь в разработке и внедрении профилактических мероприятий, как для всех людей, так особенно и для тех, кто практикует рискованное поведение. Также результаты могут быть использованы в создании образовательных программ, проведении разъяснительной работы, прежде всего для молодежи, так как именно молодежь находится в зоне риска заражения и распространения ВИЧ-инфекции.

Необходимо продолжить более активное информирование населения по повышению знаний о путях передачи ВИЧ-инфекции для устранения ошибочных мнений и по формированию установок на безопасное поведение для снижения риска заражения ВИЧ с использованием всех имеющихся ресурсов. Активно пропагандировать здоровый образ жизни.



## **АКТУАЛЬНЫЕ ВОПРОСЫ ПРАВА**

*А.Р. Астафьева, гр. ЮР 19-2  
Руководитель: Кошелев М.С., доцент*

### **ОСОБЕННОСТИ ПРАВОВОГО РЕГУЛИРОВАНИЯ ПРЕДПРИНИМАТЕЛЬСКОЙ ДЕЯТЕЛЬНОСТИ В РОССИЙСКОЙ ФЕДЕРАЦИИ**

Предпринимательство является частью экономической деятельности, его правовое регулирование постоянно развивается и совершенствуется т.к. данная отрасль имеет огромное значение для государства. Вводятся новые механизмы управления, как «Трансформация делового климата». Росстатом регулярно проводятся исследования для составления статистики демографии организаций, организационно-правовых форм юридических лиц и т. д.

Для того чтобы понять сущность предпринимательской деятельности обратимся к её легальному определению. Оно закреплено в абзаце 3 п. 1 ст. 2 ГК РФ, предпринимательской является самостоятельная, осуществляемая на свой риск деятельность, направленная на систематическое получение, прибыли от пользования имуществом, продажи товаров, выполнения работ или оказания услуг. Лица, осуществляющие предпринимательскую деятельность, должны быть зарегистрированы в этом качестве в установленном законом порядке, если иное не предусмотрено ГК РФ.

Исходя из этого признаками предпринимательской деятельности, являются:

1. Самостоятельность т. е. предприниматель действует по своей воле и в своем интересе, но исключительно в рамках закона.

2. Рисковый характер. Риск заключается в том, что возможны неблагоприятные имущественные последствия деятельности предпринимателя, не обусловленные какими-либо упущенными возможностями с его стороны.

3. Направленность на систематическое получение прибыли. Систематический характер, определяется длительностью и регулярностью, поскольку единичные случаи извлечения прибыли не являются предпринимательством при этом юридического толкования термина «систематическое» в законодательстве нет, что является пробелом.

4. Осуществление лицами, зарегистрированными в качестве предпринимателей в установленном законом порядке. Но некоторые авторы, в частности Кирпичев, А. Е. и Кондратьев В. А., утверждают, что государственная регистрация является не признаком, а законодательно закрепленным требованием.

Для осуществления предпринимательской деятельности лица должны выбрать и зарегистрироваться в определенной организационно-правовой форме.

Большинство коммерческих организаций осуществляют свою деятельность в форме ООО, примерно 97% всех коммерческих организаций. Затем идут АО (2%), унитарные предприятия (0,4%), производственные кооперативы (0,3%), крестьянские (фермерские) хозяйства (0,2%), хозяйственные товарищества (0,1%). Данные представлены в отчетах ФНС о работе по государственной регистрации юридических лиц по состоянию на 1 января 2021 г.

Без образования юридического лица предпринимательскую деятельность могут осуществлять индивидуальные предприниматели (96%) и крестьянские (фермерские) хозяйства (4%). Данные представлены в отчетах ФНС о работе по государственной регистрации индивидуальных предпринимателей и крестьянских (фермерских) хозяйств по состоянию на 1 января 2021 г.

От организационно-правовой формы зависит объем прав и обязанностей субъекта предпринимательской деятельности.

Далее рассмотрим особенности правового регулирования предпринимательской деятельности в России.

Система законодательства, регулирующего предпринимательство, включает в себя акты разной юридической силы (на слайде). Рассмотрим некоторые из них.

В первую очередь это ГК РФ — он устанавливает правовое положение субъектов предпринимательской деятельности (организаций с правами юридического лица, индивидуальных предпринимателей) и правила их легитимации, содержит предписания о правовом средстве осуществления предпринимательской деятельности — гражданско-правовых договорах.

КоАП РФ и УК РФ содержат нормы об ответственности субъектов в связи с осуществлением ими предпринимательской деятельности. Практика федеральных арбитражных судов 2019 г. показывает, что большинство дел об административных правонарушениях (30,1%) составляют дела по статье 14.1 КоАП РФ «Осуществление предпринимательской деятельности без государственной регистрации или без специального разрешения (лицензии)».

Федеральные законы, регулирующие предпринимательскую деятельность можно разделить:

- на регулирующие правовое положение отдельных субъектов права (как пример, ФЗ "Об обществах с ограниченной ответственностью")
- на регулирующие предпринимательскую деятельность в целом и гарантии ее осуществления (как пример, ФЗ "О развитии малого и среднего предпринимательства в Российской Федерации")
- на регулирующие конкретный вид экономической деятельности (как пример, ФЗ «О банках и банковской деятельности»)

Список НПА весьма обширен. В связи с чем, многие авторы ставят вопрос о создании Предпринимательского кодекса. Однако, возникает проблема соотношения норм различных актов. Поэтому Предпринимательский кодекс должен носить субсидиарный характер по отношению к ГК РФ. В противном случае публично-правовые начала будут подавлять частную сферу, что может привести к тому, что заниматься предпринимательской деятельностью станет

просто невыгодно. Сейчас же законодатель идет по пути регулирования отдельных видов предпринимательской деятельности.

Для предпринимательской деятельности характерно сочетание частно-правовых и публично-правовых средств регулирования, их тесное взаимодействие.

К примеру, одним из основных средств частного права является договор. Но разновидностью его является публичный договор и в ст. 426 ГК указано, что Правительство РФ, а также федеральные органы исполнительной власти могут издавать правила, обязательные для сторон при заключении подобных договоров (Содержание публичного договора определяют непосредственно предпринимателем. Однако, ст. 426 ГК РФ, предпринимателям запрещено оказывать предпочтение одному лицу перед другим лицом в отношении заключения публичного договора. Более того, Правительство РФ, а также федеральные органы исполнительной власти могут издавать правила, обязательные для сторон при заключении и исполнении публичных договоров ( типовые договоры, положения и т.п.). Таким образом, частноправовое средство будучи санкционированным государством в лице его органов приобрело публично-правовой характер.

К вопросу о соотношении норм частного и публичного права в предпринимательской деятельности. Роль публично-правовых средств регулирования весьма существенна, что обусловлено условиями развития экономики в России. И все же, исходя из сущности предпринимательской деятельности, как деятельности самостоятельной, осуществляемой по воле и инициативе частных субъектов на свой риск и в своём интересе, роль частноправовых средств регулирования не может быть умалена. Всё же основу регулирования составляет гражданское право, а оно, в свою очередь, относится к группе частно-правовых отраслей. Итак, предпринимательство регулируется нормами частного и публичного права.

### ***Список использованной литературы***

1. Часть первая Гражданского кодекса Российской Федерации: федер. закон от 30 ноября 1994 г. N 51-ФЗ: [ред. от 09.03.2021] // Собр. законодательства Рос. Федерации. — 1994 г. — № 32. — Ст. 3301.

2. Уголовный кодекс Российской Федерации: федер. закон от 13.06.1996 N 63-ФЗ: [ред. от 05.04.2021] // Собр. законодательства Рос. Федерации. — 1996 г. — № 25. — Ст. 2954.

3. Кодекс Российской Федерации об административных правонарушениях: федер. закон от 30.12.2001 N 195-ФЗ [ред. от 20.04.2021] // Собр. законодательства Рос. Федерации. — 2002 г. — № 1 (ч. 1). — Ст. 1.

4. О банках и банковской деятельности: федер. закон от 02.12.1990 N 395-1 [ред. от 30.12.2020] // Собр. законодательства Рос. Федерации. — 1996 г. — № 6. — Ст. 492.

5. Об обществах с ограниченной ответственностью: федер. закон от 08.02.1998 N 14-ФЗ [ред. от 31.07.2020] // Собр. законодательства Рос. Федерации. — 1998 г. — № 7. — Ст. 785.

6. О развитии малого и среднего предпринимательства в Российской Федерации: федер. закон от 24.07.2007 N 209-ФЗ [ред. от 30.12.2020] // Собр. законодательства Рос. Федерации. — 2007 г. — № 31. — Ст. 4006.

7. О совершенствовании механизма управления системными изменениями нормативно-правового регулирования предпринимательской деятельности "Трансформация делового климата": постановление Правительства РФ от 16.03.2020 № 286. // Собр. законодательства Рос. Федерации. — 2020 г. — № 13. — Ст. 1912.

8. ОК 028-2012. Общероссийский классификатор организационно-правовых форм: приказ Росстандарта от 16.10.2012 N 505-ст. — Документ опубликован не был. — Доступ из справ.-правовой системы «КонсультантПлюс» (дата обращения: 19.04.2020)

9. Обзор судебной статистики о деятельности федеральных арбитражных судов в 2019 году. Судебный департамент при Верховном Суде Российской Федерации // Москва. 2020. URL: <http://www.cdep.ru/index.php?id=80> (дата обращения: 30.04.2021). С. 9.

10. Морозов Г. Б. Предпринимательская деятельность: учебник и практикум для среднего профессионального образования / Г. Б. Морозов. — 4-е изд., перераб. и доп. — Москва: Издательство Юрайт, 2020. С. 14.

11. Кирпичев А. Е. Предпринимательское право: курс лекций / А. Е. Кирпичев, В. А. Кондратьев. — Москва: Российский государственный университет правосудия, 2017. С. 17.

12. Лаптев В.А. Федеральное законодательство о предпринимательстве: структура и регулятивная роль // Там же. — С. 15 -16.

*М.А. Беломестнова* „гр. ЮР-19-2  
*Руководитель: Кошелев М.С., доцент*

## **ИНСТИТУТ ПРАВОСУБЪЕКТНОСТИ ГРАЖДАН В ЗАРУБЕЖНЫХ ГРАЖДАНСКО-ПРАВОВЫХ ПОРЯДКАХ**

Правовой институт правосубъектности граждан, всегда находится в центре дискуссии в науке гражданского права. Наиболее обсуждаемой проблемой является необходимость самостоятельного существования и использования категории «правосубъектность». Существует немало позиций ученых, которые придерживаются мнения о ненужности самостоятельного применения термина «правосубъектность». Например, Н.М. Матузов считает, что не следует использовать термин «правосубъектность» ввиду того, что данное понятие усложняет и без того сложные конструкции, и ведет к новым спорам и дискуссиям<sup>1</sup>. Отрицают возможность использования правосубъектности также Н.А. Чечина и

---

<sup>1</sup> Матузов Н.И. Субъективные права СССР/ Н.И.Матузов; под общ.ред. И.Е.Фарбер.- Саратов: Приволжск.кн.издво.1996. С.84.

В.И. Корецкий, ссылаясь на то, что действующее законодательство не дает такого понятия, как «правосубъектность»<sup>1</sup>.

Несмотря на отсутствие закрепленного определения «правосубъектность» под данным термином принято понимать общую способность лица быть субъектом правоотношений,<sup>2</sup> кроме признания лица субъектом права, рассматривается так же квалификация этого лица, как субъекта субъективных прав и обязанностей.

Каждое государство закрепляет в своем законодательстве права и обязанности граждан и следит за соблюдением данных положений как со стороны граждан, так и со стороны государства. Российское законодательство закрепляет границы правосубъектности граждан в таких нормативно правовых актах как Конституция РФ, Гражданский Кодекс Российской Федерации, Уголовный Кодекс Российской Федерации и иные нормативно правовые акты, с помощью которых регулируются отношения в системе субъект-государство. Для того, чтобы рассмотреть объем правосубъектности граждан в зарубежных правовых порядках следует изучить позицию отдельно взятых стран в отношении данного правового института.

Смешанная Федеративная республика Франция закрепляет права и обязанности граждан своего государства, посредством включения соответствующих положений в такой раздел Гражданского кодекса, как книга 1 ФГК «О лицах». Так, в статье 7 и 8 книги 1 ФГК «О лицах» говорится о том, что осуществление гражданских прав не зависит от осуществления политических прав, которые приобретаются и сохраняются согласно конституционным и избирательным законам (ст.7).<sup>3</sup> Всякий француз пользуется гражданскими правами (ст.8), также в статье 8 следует разъяснение — кто может считаться гражданином Франции и обладать данными правами.

В Декларации прав и обязанностей гражданина закреплены права и обязанности, которые присущи каждому гражданину Франции. Анализируя содержание вышеуказанной Декларации можно сделать вывод о том, что нет никаких отличий в части объема прав и обязанностей граждан, закрепленных как в российском законодательстве, так и в законодательстве Франции. Глава 2 книги 1 ФГК «О лицах» посвящена лишению гражданских прав. Француз лишается всех прав и обязанностей, закрепленных в французском гражданском кодексе, в связи с утратой статуса французского гражданина. Стоит сделать вывод об общих подходах к правовым институтам в России и Франции, это объясняется единой правовой системой.

---

<sup>1</sup> Корецкий В.И. Гражданское право и гражданские правоотношения в СССР/ В.И Корецкий.- Душанбе. 1967. С.24.

<sup>2</sup> Илларионова Т.И. Структура гражданской правоспособности/ Т.И.Илларионова // Правовые проблемы гражданской правосубъектности: межвузовский сборник научных трудов/ отв. ред. О. А. Красавчиков.- Свердловск.- 1978.- Вып. 62. С.17.

<sup>3</sup> Гражданский Кодекс (Кодекс Наполеона) 1804 год. Статья 7 и 8 книги первой ФГК «О лицах».

Соединенные Штаты Америки являются обладателем достаточно интересного и индивидуального подхода к рассмотрению института правосубъектности своих граждан. Одной из особенностей является то, что гражданско-правовые отношения регулируются законодательством каждого отдельно взятого штата. Например, рассмотрим гражданское законодательство штата Арканзас. В этом штате запрещено «кому бы то ни было и под каким бы то ни было предлогом приближаться к окнам и дверям избирательного участка ближе чем на 15 метров день выборов и во время подсчета голосов», что делает преступниками всех избирателей штата. Объем принадлежавших прав и обязанностей в данном штате зависит от того, каким статусом обладает житель США. Например, если рассматривать объем прав и обязанностей постоянного жителя, который получил ПМС посредством заключения брака с американцем, то такой житель приобретает неполный объем правосубъектности. Он не имеет активного или же пассивного избирательного права, имеет определенные ограничения в осуществлении трудовой деятельности. Интересным является тот факт, что несмотря на определенные ограничения в отдельных сферах жизни, человек, получивший статус ПМЖ становится полноправным налогоплательщиком и несет ответственность за уклонение от уплаты налогов. Ещё одним отличием в сравнении объема прав и обязанностей между гражданами США и его постоянными жителями выступает то, что заявления об иммиграционной процедуре для членов семей находится в приоритете для граждан США. Институт правосубъектности всех граждан США закреплён в Конституции США, поправках к ней, а также законах штатов.

Подводя итог изучению правосубъектности граждан в США можно прийти к выводу, что существование и регулирование данного правового института зависит от множества факторов, а именно от статуса, которым обладает житель США, от политики и устоявшихся традиций каждого штата, а также от положений Конституции в данной сфере. Следует отметить, что США действительно обладают уникальным и индивидуальным гражданским правом, которое отличается от гражданского права как Российской Федерации, так и иных зарубежных стран.

Несмотря на своеобразие института правосубъектности в США, такое государство как Королевство Нидерланды обладает не менее интересным подходом к закреплению и регулированию вышеуказанного института. В Конституции Королевства Нидерландов от 17 февраля 1983 года закреплены права и обязанности граждан государства. К таковым относится право на свободу, право на участие в выборах на равных основаниях, право абсолютно всех граждан на доступ к государственной службе, право на свободный выбор религии и вероисповедания, право на неприкосновенность частной жизни и жилища и много других прав, которые направлены на благополучное социальное положение каждого гражданина государства. Наиболее интересным является право на публикацию своих взглядов и интересов без обращения в компетентные органы за специальным разрешением для реализации такого права. Обращаясь к обязанностям, можно сказать, что они во многом схожи с обязанностями граждан дру-

гих государств, а именно граждане Нидерландов обязаны исключить все действия которые могут каким-либо образом нарушить конституционный строй государства.

Институт правосубъектности является одним из самых главных в гражданском праве. Я.Р. Веберс отметил, что в области гражданского законодательства институт правосубъектности образует не только нормы, которыми непосредственно регламентируется гражданская правоспособность и дееспособность гражданина, но и нормы, созданные отдельными институтами, касающиеся способности последнего быть субъектом в конкретных правоотношениях<sup>1</sup>.

Роль правосубъектности для гражданина заключается в возможности последним свободно осуществлять права, необходимые для реализации своих потребностей, а также защищать свои интересы.

На основании изучения разных правопорядков области института правосубъектности граждан можно определить, что наибольший объем прав и обязанностей граждан совпадает в каждом государстве, но так же следует отметить уникальные и неповторимые особенности. Это может зависеть, например, от типа правовой системы, к которой принадлежит государство.

#### *Список использованной литературы*

1. Гражданский Кодекс (Кодекс Наполеона) 1804 год. Статья 7 и 8 книги первой ФГК «О лицах».

2. Матузов Н.И. Субъективные права СССР/ Н.И.Матузов; под общ.ред. И.Е.Фарбер.- Саратов: Приволжск.кн.издво.1996. С.84.

3. Корецкий В.И. Гражданское право и гражданские правоотношения в СССР/ В.И.Корецкий.— Душанбе. 1967. С.24.

4. Илларионова Т.И. Структура гражданской правоспособности/ Т.И.Илларионова // Правовые проблемы гражданской правосубъектности: межвузовский сборник научных трудов/ отв. ред. О. А. Красавчиков.— Свердловск.- 1978.— Вып. 62. С.17.

5. Статья «Элементы правосубъектности в гражданском праве» автор Виктория Валентиновна Наден URL: <https://cyberleninka.ru/article/n/elementy-pravosubektnosti-v-grazhdanskom-prave-1>.

---

<sup>1</sup> См., статья «Элементы правосубъектности в гражданском праве» автор Виктория Валентиновна Наден

## **ЗАЩИТА ЧЕСТИ И ДОСТОИНСТВА В СЕТИ ИНТЕРНЕТ**

Актуальность темы данной работы обусловлена тем, что в век цифровых технологий, когда взаимодействие с информационно-телекоммуникационной сетью «Интернет» стало неотъемлемой частью жизни каждого человека и люди столкнулись с проблемой низкой культуры в сети. Согласно данным ежегодного исследования Microsoft ко дню безопасности интернета в 2020 году 80% россиян столкнулись с онлайн-угрозами, что является на 1% больше по сравнению с 2019 годом. По итогам года Россия заняла 31 место из 32 стран-участниц. Каждый гражданин согласно ст. 46 Конституции РФ гарантируется защита его прав и свобод, а также по ст. 21 достоинство личности охраняется государством, но на деле все не так просто. Каждый раз, заходя в интернет человек боится столкнуться с оскорблениями в свой адрес, узнать о том что где-то о нем или о его компании будет выставлена информация порочащая его честь, достоинство и деловую репутацию.

Данная проблема с каждым годом становится все актуальнее и нуждается в поиске наиболее эффективных механизмов защиты. С каждым днем наша жизнь все больше и больше переходит в интернет из-за чего область возможных правонарушений только растет. Необходимо решить данную проблему пока она еще не имеет более обширной области действий.

Каждому гарантируется право на защиту личного достоинства. В правовом государстве этому моменту должно уделяться огромное внимание. Согласно ст.2 Конституции РФ человек и его права являются высшей ценностью, а их защита обязанность государства. В современном мире, наше общество придает большое социальное значение понятию чести и достоинства человека, ведь именно благодаря этим двум понятиям определяются духовные и социальные качества человека. Оба этих понятия неразрывно связаны с правовым институтом и имеют крепкую связь, и в случае их утраты уменьшается определенный статус человека в обществе [1].

Понятие честь и достоинство являются благом каждого человека, так например, в Уголовном кодексе и в Кодексе об административных правонарушениях мы можем найти такие статьи как клевета и оскорбление, а Гражданский кодекс в статье 152 устанавливает порядок защиты чести и достоинства как нематериальных благ личности.

Кодексом об административных правонарушениях Российской Федерации ч.3 ст. 20.1 предусмотрена ответственность граждан за распространение информации оскорбляющей достоинство, нравственность, неуважение к обществу и государству в сети интернет, данное нововведение было внесено Феде-

---

<sup>1</sup>Бегунков И.Д. Честь, достоинство и деловая репутация как правовые категории//Вестник науки и образования 2018. №17(53) часть 1 С.95



ральным законом 29 марта 2019 года. Основываясь на тексте пояснительной записки к проекту Федерального Закона «О внесении изменения в статью 20.1 КоАП РФ» целью нововведения является обеспечение общественного порядка и уважения к обществу и государственным институтам в сети Интернет [1].

Объектом защиты в данной статье являются общественная безопасность и порядок. Можно так же отметить схожесть со ст. 5.61 КоАП РФ, где так же законом защищаются нематериальные блага граждан. Различие между данными статьями заключается в широком круге субъектов предусмотренных ч.3 ст.20.1.

Под оскорблением нам необходимо понимать явное неуважение и унижение чести и достоинства других людей, которое выражается в такой форме, которая противоречит общепринятым нормам морали и нравственности [2], под клеветой распространение сведений не соответствующих действительности.

Ст. 152 Гражданского кодекса Российской Федерации (далее — ГК РФ) (в редакции Федерального закона от 2 июля 2013 г. N 142-ФЗ) предусматривает ранее не закрепленные в указанной норме специальные способы защиты чести, достоинства и деловой репутации. Среди нововведений — законодательное закрепление такого способа защиты чести, достоинства и деловой репутации, как удаление информации в сети Интернет. В соответствии с п. 5 ст. 152 ГК РФ гражданин вправе требовать удаления соответствующей информации, если сведения, порочащие честь, достоинство или деловую репутацию гражданина, оказались после их распространения доступными в сети Интернет [3].

Также стоит учесть такой немало важный фактор, что не обязательно сеть интернет должна быть первичным источником информации, порочащая информация может быть распространена всеми доступными способами распространения информации, но опровержения этих сведений в любом случае должны быть доведены до пользователей сети интернет.

Гарантии защиты чести, достоинства и деловой репутации и их реализация являются важными аспектами данной проблемы, но не стоит так же забывать о причинах данной проблемы. Проводя эффективную профилактическую защиту, мы снизим риски граждан на нарушение их прав, что без сомнения является одной из наших главных целей. Различные администраторы и модераторы информационных порталов, социальных сетей и других сайтов ведут работу для блокировки информации порочащей честь и достоинство граждан. Они пытаются создать для своих пользователей наиболее благоприятную среду, чтобы привлечь новых пользователей и не допустить ухода старых.

Нередко в сети в крупных информационных изданиях публикуется информация о привлечении правонарушителя к ответственности. Данный способ также помогает нам знакомить людей с данным правонарушением и ответст-

---

1 Дудина Н.А. Мелкое хулиганство или оскорбление в сети интернет?//Государственная служба и кадры 2019. №4/2019 С. 219

2"Кодекс Российской Федерации об административных правонарушениях" от 30.12.2001 N 195-ФЗ //Собрание законодательства Российской Федерации от 7 января 2002 г. N 1 (часть I) ст. 1.

3Селина А.А., Холоденко Ю.В. Удаление информации в сети интернет как способ защиты чести, достоинства и деловой репутации граждан//Юрислингвистика 2017. №6-2017 С. 53.

венностью за него, увидев такую информацию, человек не раз подумает, прежде чем оскорбить кого-то или выложить статью с клеветой.

Исходя из всего вышеперечисленного, можно прийти к следующим выводам:

1. На данном этапе данная проблема еще не является на своей пиковой точке и чтобы предотвратить ее дальнейшее развитие необходимо применять усиленные меры борьбы с ней уже сейчас;

2. Необходимость совершенствования законодательной базы создает дополнительные пути решения данной проблемы;

3. Правосознательное воспитание граждан является ключом к решению многих проблем граждан, и данная проблема также не является исключением.

Одной из основных причин слабой борьбы с данной проблемой является ее плохая ее освещенность и не знание гражданами путей защиты своих нарушенных прав. Многие, узнав об оскорблении своего достоинства в сети интернет не принимают никаких мер для восстановления нарушенных прав и привлечения правонарушителя к ответственности. Необходимо информировать граждан в правовой области, т.к. их юридическая неграмотность является обширной проблемой затрагивающей многие области права.

*П.К. Жаравина, гр. Юр-18-1*

*Руководитель: Ракитина Е.В., к.ю.н., доцент*

## **ДАЧНАЯ АМНИСТИЯ**

До 1 сентября 2006 года, когда был принят «Закон о дачной амнистии» у большинства граждан, получивших земельные участки для ведения садоводства, огородничества и дачного хозяйства, возникали многочисленные проблемы, связанные с отсутствием документов, подтверждающих их права на эти объекты недвижимого имущества. Оформление недвижимого имущества с учетом законодательства, действующего на тот период времени, требовало много времени, внушительного пакета документов и в конечном счёте стоимость услуги была весьма дорогой.

### **Понятие дачной амнистии**

С 1 сентября 2006 года вступил в силу Федеральный закон от 30.06.2006 № 93-ФЗ «О внесении изменений в некоторые законодательные акты Российской Федерации по вопросу оформления в упрощенном порядке прав граждан на отдельные объекты недвижимого имущества», положивший начало «дачной амнистии» — упрощенному порядку оформления прав на объекты недвижимости, которым воспользовались почти 14 млн граждан. Данный вопрос все также остается актуальным, так как большое количество россиян не успели применить указанную амнистию. Поэтому 18 ноября 2020 года действие закона, срок

которого истекло 1 марта 2021 года, в очередной раз продлили на 5 лет. Таким образом, дачная амнистия продлена до 2026 года.

### **Цель дачной амнистии**

Собственник получает возможность в полном объеме владеть, пользоваться и распоряжаться принадлежащим ему имуществом. Интерес государства — в повышении налоговых взносов.

### **Преимущества дачной амнистии**

- существенно экономит время, необходимое для оформления прав на отдельные объекты недвижимости;
- требуется минимальный пакет необходимых документов;
- минимальные расходы;
- возможность распоряжаться недвижимостью по собственному усмотрению;
- быстрая легализация прав граждан на недвижимость, которая в связи с отсутствием необходимых документов не прошла государственную регистрацию;
- возможность получения регистрации в зарегистрированных объектах недвижимости;
- возможность застраховать зарегистрированную недвижимость.

### **Объекты, попадающие под дачную амнистию**

Сфера действия дачной амнистии распространяется на следующие объекты недвижимости:

- земельные участки, которые получены до 30 октября 2001 года в постоянное (бессрочное) пользование или пожизненное наследуемое владение. Не имеет значение какие это участки — дачные, садовые, огородные, ИЖС, ЛПХ и т.п. Зарегистрировать право на земельные участки можно на основании любого документа, подтверждающего право гражданина на земельный участок.
- Жилые, дачные, садовые дома, которые должны быть построены с учетом всех норм на земельном участке, который подходит под дачную амнистию;
- хозяйственные постройки, к которым относятся: бани, гаражи, сараи, теплицы и т.п.

### **Процедура оформления**

Чтобы оформить объекты недвижимости в собственность, нужно подать правоустанавливающие документы в МФЦ. Оттуда они передаются в Росреестр. Если в населенном пункте нет МФЦ, документы нужно подать напрямую в Росреестр. Далее следует подписать заявление о регистрации права собственности и заплатить госпошину в размере 350 рублей

1. При оформлении земельного участка требуется один из следующих правоустанавливающих документов:

- акт государственного или муниципального органа о предоставлении земельного участка;
- свидетельство, договор или какой-либо акт о предоставлении участка в бессрочное пользование или пожизненное наследуемое владение;
- выписка из похозяйственной книги;

- иной документ, удостоверяющий право на земельный участок, а также декларация, составленная и заверенная правообладателем объекта недвижимости (далее — декларация).

2. При оформлении садового дома нужно заказать у кадастрового инженера:

- технический план дома;
- правоустанавливающие документы;
- декларацию.

3. Процедура оформления жилого дома на участках для ИЖС и ЛПХ.

Документами для регистрации домов, построенных до принятия дачной амнистии, являются:

- технический план на дом;
- декларация;
- правоустанавливающий документ на земельный участок.

В настоящее время перед строительством жилого дома на участке ИЖС или ЛПХ требуется уведомить местную администрацию. К заявлению нужно приложить: план-схему точного расположения будущего дома, а также указать этажность и максимальную высоту, при том, что жилой дом не должен быть больше трех этажей и выше 20 метров. После этого выдают уведомление о соответствии или несоответствии нормам закона.

После строительства жилого дома подаются документы на оформление технического плана и заявление об окончании строительства. Далее в администрации выдают уведомление о соответствии или несоответствии построенного дома плану, предоставленному при подаче заявления о планируемом строительстве.

4. При регистрации жилого дома на садовом участке уведомлять администрацию не нужно, необходимо предоставить следующие документы:

- технический план на дом;
- декларацию;
- правоустанавливающие документы.

5. Хозяйственные постройки необязательно регистрировать в собственность, т.к. в законе нет такого требования. При их оформлении местную администрацию не нужно уведомлять о строительстве, а также не имеет значение категория земли, на которой находится постройка.

При регистрации прав собственности понадобятся:

- технический план;
- правоустанавливающие документы;
- декларация на постройку.

### **Проблемы и пути их решения.**

Несмотря на положительные моменты гражданин может столкнуться со следующими проблемами:

- При отсутствии правоустанавливающих документов возникают сложности при оформлении прав на недвижимость. Так, к примеру, выписка из похозяйственной книги принимается в качестве правоустанавливающего до-

кумента только в отношении земельных участков для ведения личного подсобного хозяйства.

Таким образом, необходимо расширить перечень документов на объекты недвижимости, которые могут быть приняты в качестве правоустанавливающих. У органов местного самоуправления должно быть право засвидетельствовать факт длительного пользования землей собственниками. Данные свидетельства могут выступить как правоустанавливающие.

- Сложность, длительность и высокая стоимость процедуры проведения межевания земельных участков. В среднем стоимость услуги может достигать до 20-30 тыс. руб., а продолжительность составляет от 6 месяцев до 1 года.

Поэтому необходимо предоставлять гражданам выбор в том, в какой организации проводить межевание земельных участков, а именно обращаться в коммерческие либо государственные организации. Также должны быть предусмотрены льготы по проведению вышеуказанной процедуры для незащищённых слоёв населения.

Таким образом, дачная амнистия как упрощенный порядок оформления права собственности на объекты недвижимости уже показала свою востребованность. Однако для повышения эффективности данной процедуры стоит устранить указанные проблемы в ее применении.

#### *Список использованной литературы*

1. Федеральный закон от 29.07.2017 № 217-ФЗ «О ведении гражданами садоводства и огородничества для собственных нужд и о внесении изменений в отдельные законодательные акты Российской Федерации» [Электронный ресурс] // СПС «КонсультантПлюс».
2. Подерягина Юлия Викторовна ДАЧНАЯ АМНИСТИЯ // Глобус: экономика и юриспруденция. 2019. №3(33). — 35 с.
3. Панова Любовь Витальевна ДАЧНАЯ АМНИСТИЯ // Вопросы российской юстиции. 2021. №13. — 75-76 с.
4. Исаков И.Д. Основные особенности реализации дачной амнистии // Научные исследования XXI века. 2020. № 2 (4). — 172-173 с.

*Ю.С. Ларионова, М.А. Беломестнова, гр. ЮР-19-2  
Руководитель: Евдокимова А.С., доцент, канд.психол.наук*

### **ИНФОРМАЦИОННАЯ БЕЗОПАСНОСТЬ НЕСОВЕРШЕННОЛЕТНИХ**

С малых лет подрастающее поколение начинает пользование различными информационными ресурсами. Ребёнок оказывается незащищенным от большого потока информации, которая может нести в себе информационные угрозы. Наиболее уязвимая категория детей — это подростки в возрасте от 13

до 15 лет. Это связано с усложнением поведения данной категории лиц и снижением контроля со стороны родителей.

Деструктивная информация оказывает воздействие на энергоспособность ребёнка, что выражается в его переутомлении, в снижении работоспособности, происходит изменение нравственных норм, образуются трудности в образовательном процессе (нехватка времени на обучение).

«Лаборатория Касперского» в 2019-2020 гг. проводила исследование веб-сайтов на предмет установления ресурсов, которые чаще всего посещают несовершеннолетние. Ресурс Kaspersky Safe Kids выявил, что дети во всем мире большего всего времени проводят за просмотром видео и прослушиванием музыки (40%), второе место занимает категория «Общение в сети» (24,16%), следом за ней идут компьютерные игры, процент составил 15,98%. Четвертое место занимают онлайн магазины — 12,72%, пятую категорию занимают новости (5,54%). Такая категория как «Поиск работы» (0,89%) интересует подростков больше, чем сайты «Для взрослых» (0,74%).

Непрерывное и бесконтрольное использование информационных технологий зачастую оказывает психотравмирующее влияние на детей, побуждает их к рискованному, агрессивному, жестокому, антиобщественному поведению, облегчает их вовлечение в криминальную деятельность, развратные действия, азартные игры, деструктивные группировки.

Основной угрозой для детей в интернете, по статистике отраслевого доклада «Дети Рунет 2019», с опорой на мнение родителей, является порнография и эротический контент. Также у данной категории лиц вызывает беспокойство контент суицидального характера и публикации, содержание которых направлено на жестокость и агрессию.

Следовательно, актуальность обозначенной проблемы очень значима в настоящее время. Рассмотрение данного вопроса является необходимой мерой для обеспечения безопасности ребёнка от поступающей информации.

Обеспечение мер по государственной защищенности детей, защиты умственного, нравственного, психического расстройства подростков являются предметом рассмотрения не только на федеральном уровне, но и международном. Так, международные нормы нашли своё отражение в ФЗ РФ № 436-ФЗ от 29.12.2010 года «О защите детей от информации, причиняющей вред их здоровью и развитию», который устанавливает правила медиабезопасности детей при обороте на территории России продукции СМИ, печатной, аудиовизуальной продукции на любых видах носителей, программ для компьютеров и баз данных, а также информации, размещаемой в информационно-телекоммуникационных сетях. Данный акт определяет понятие информационной безопасности как положение защищенности, в котором находится ребёнок, и при котором отсутствует риск, связанный с причинением информацией (в том числе распространяемой в сети Интернет) вреда их здоровью, физическому, психическому, духовному и нравственному развитию.

Источниками рисков и угрозами информационной безопасности детей и подростков выступают следующие факты: большое количество интернет-

информации; бесконтрольное использование несовершеннолетними поступающей информации; манипулирование сознанием человека; воздействие на психическое и физиологическое состояние человека; нарушение использования и хранения персональной информации; общение с незнакомыми людьми в Интернете.

Для детального изучения вопроса рассмотрим угрозы и риски информационного пространства, которые были выделены и разработаны Линией помощи «Дети онлайн» в соответствии с угрозами, с которыми сталкиваются пользователи. Выделяют следующие типы рисков.

Первую группу составляют контентные риски. Они представляют собой материалы, содержащие противозаконную и вредоносную информацию, которая может содержаться в текстовом, аудио-, видео- формате и т.п. Например, такую информацию, которая содержит нецензурную лексику, эротику или порнографию пропаганду анорексии и булимии, информацию о наркотических веществах, информацию, разжигающую расовую ненависть, суицида, азартных игр, агрессию, насилию и др.

Вторая группа — это электронные риски. Они представляют собой риски связанные с хищением персональной информации или риск подвергнуться атаке вредоносных программ и заразиться вирусами, пострадать от мошенничества, получить рассылки спама.

Основой коммуникационных рисков выступает общение между интернет-пользователями, которое может выражаться в кибербуллинге, сексуальных домогательствах со стороны пользователей, груминге, а также в различных встречах с интернет-знакомыми и т.п. Столкнуться с данными рисками возможно в социальных сетях, в различных чатах, мессенджерах, на сайтах знакомств и др.

Потребительские риски выражаются в злоупотреблении в интернете правами потребителя. К ним относятся: потеря денежных средств, возможность приобретения товаров ненадлежащего качества, приобретение подделок, контрафактной и фальсифицированной продукции, потеря денежных средств без приобретения товара или услуги, хищение персональных данных.

Во избежание наступления рисков ситуаций, родителям необходимо следить за посещением ребенком различных веб-страниц. Ведь только небольшое число родителей утверждают, что контролируют интернет-активность ребенка. При этом используют программы родительского контроля не все лица.

На основании статистики «Дети онлайн» можно выделить категорию лиц (детей), которые сталкиваются с порнографическим контентом (34%), кражей аккаунтов (26%) и вирусами (18%), другие (12%) совершали случайные покупки в сети. Это означает, что дети и подростки не целенаправленно просматривают данную информацию на страницах веб-сайта, а случайно сталкиваются с вредоносным контентом. При этом данная встреча оказывает психологическое воздействие на человека.

Подростковый возраст характеризуется как самый ответственный период, подразумевающий развитие и закрепление социальных и эмоциональных

привычек, которые имеют важное значение для психического благополучия. Происходит рост факторов риска, ухудшаются и их вероятные последствия для детского психического здоровья. Действие факторов риска обусловлено стремлением несовершеннолетних к большей самостоятельности, желание отвечать ожиданиям сверстников, поиском идентичности. «Идеальная среда Интернета» приводит к усугублению разницы между реальным миром, в которой живет и существует подросток, и его «желаемым миром».

Для более точного понимания вредного воздействия средств массовой информации на психическое здоровье подростка, его развитие и эмоциональное благополучие необходимо указать следующие базовые особенности детской психики:

- главную роль занимают механизмы, которые помогают ориентироваться ребенку в окружающем мире;
- высокая способность к запечатлению, а также высокая восприимчивость;
- внушаемость;
- оригинальность восприятия окружающего мира;
- слабый эмоциональный характер;
- склонность к копированию и подражанию.

На данный момент основной формой, а также средством социализации каждого подростка является информационная среда. Сейчас можно наблюдать, что такие агенты социализации, как школа и семья утратили свою значимость относительно развития и понимания окружающего мира ребенком, а на смену вышеуказанных агентов пришло виртуальное социальное окружение и виртуальный социальный статус.

В данный момент отмечается зависимость подростков от цифровых технологий. Именно такая зависимость приводит к тому, что подростки стали ставить перед собой лишь краткосрочные цели, и кроме того стали намного более амбициозны. Важно отметить, что увеличилось воздействие негативных субъектов на подростков, которые манипулируют проявлением инфантильного поведения, а так же используют для своих корыстных целей неопытность и неосознанность детей. В связи с развитием интернет-среды, а также появлением больших объемов данных, у подростков проявляется интерес к чтению информации, представленной сжато и коротко, что в свою очередь ведет к формированию у подростка поверхностного, неглубокого мышления, а также уменьшается его способность к глубокому анализу информации. Отсюда следует, что жизненная и мировоззренческая позиция каждого подростка нуждается в психологической защищенности, так как находится на стадии формирования.

Следует отметить такой важный аспект проблемы как негативное влияние Интернета на здоровье подростка. Примером может послужить тот факт, что многие из пользователей интернета, а в особенности именно дети и подростки, придерживаются малоподвижного образа жизни. Такой образ жизни оказывает негативное влияние на здоровье человека, что проявляется в излишней массе тела, проблемах со зрением, в стрессовых настроениях.



Перед семьей и школой, как основными агентами социализации, ставится основная задача, которая выражена в защите детей от опасной и вредоносной информации в сети. При определении средств, механизмов и мер информационной защищенности подростка, следует принимать во внимание законы возрастного, психологического и физиологического развития подростка.

Контроль информационного обеспечения в жизни несовершеннолетних должен происходить не только в рамках семьи, но и в рамках образовательной среды, где ребята научат соблюдать необходимые правила пользования информационной средой.

При анализе вышеуказанной проблемы мы приходим к выводу о том, что она является актуальной на сегодняшний день. Для ее решения необходимо разбираться во всех негативных проявлениях интернет-угроз, нужно научить несовершеннолетних самостоятельно фильтровать интернет-пространство и правильно относиться к информационной продукции.

### ***Список использованной литературы***

1. Федеральный закон «О защите детей от информации, причиняющей вред их здоровью и развитию» от 29.12.2010 N 436-ФЗ (последняя редакция).
2. Абабий Е.О. Информационная безопасность: психологический аспект // Педагогические чтения «Золотые россыпи». — 2021 г. — С. 3–6.
3. Овчаренко Л.Ю. Психологическая защищенность детей и подростков в информационной среде // Гуманитарные науки. — 2017. — №4. — С. 113–120.
4. Дорофеева Т.В., Туманов И.А. Методические рекомендации по обеспечению информационной безопасности обучающихся при работе в сети Интернет. — СПб: ГБУ ДПО «СПбЦОКОиИТ», 2018. — 54 с.
5. Дети в сети: цифры и комментарии экспертов. [Электронный ресурс]. URL: <https://www.afisha.ru/article/deti-v-seti-cifry-i-kommentarii-ekspertov/> (дата обращения 15.10.2021).
6. Ларкина А. Отчет «Лаборатории Касперского», 2019–2020 гг. [Электронный ресурс]. URL: <https://securelist.ru/children-report-2020/97018/> (дата обращения 15.10.2021).

***А.В. Михалева, гр. ЮР 18-1***

***Руководитель: Мороз А.М., канд. ист. наук, доцент***

## **К ПРОБЛЕМЕ ДОМАШНЕГО (СЕМЕЙНОГО) НАСИЛИЯ В РФ**

Семейно-бытовое насилие является одним из самых распространенных и латентных преступлений во всем мире.

Актуальность проблемы семейно-бытового насилия заключается в следующем: ежегодно домашнему насилию в мире по официальной статистике подвергается каждая третья женщина или 35% женщин. Данные цифры были получены ВОЗ, в результате проведенного в 2018 году исследования по поручению Межведомственной рабочей группы ООН по проблемам насилия в отношении женщин. В исследование включены данные по 161 стране и району за период с 2000 по 2018 г. Стоит отметить, что данная статистика направлена лишь на выявление пострадавших женского пола от физического и/или сексуального насилия [6].

В Российской Федерации каждый год семейно-бытовому насилию подвергается 16,5 миллионов женщин, это 16% женщин в России. Основываясь на статистических данных можно сделать вывод, что доля женщин, подвергающихся семейно-бытовому, насилию составляет 75%, а это в 3.5 раза больше мужчин. Доля мужчин, подвергающихся семейно-бытовому насилию, составляет 25%. Усугубление ситуации случилось во время пандемии. Многие организации, занимающиеся спасением и реабилитацией жертв семейно-бытового насилия, зафиксировали рост обращений в кризисные центры в два и более раз. Основными причинами роста такого количества обращений считаются невозможность покинуть место жительства, усложненная система обращения в правоохранительные органы в условиях ограничений, изменение работы системы судопроизводства, проблемы с эвакуацией жертв из их домов [4].

Одной из важнейших проблем домашнего насилия является латентность данного вида преступления. Наша страна входит в число стран с наибольшей латентностью такого рода преступлений, что отрицательно влияет на обращение за помощью, а также гипербуллингует насилие в отношении лиц мужского пола.

Латентность данного вида преступления зависит от многих факторов, в числе которых выявляются общие для многих стран.

Во-первых, латентность данного вида преступлений обусловлена психологическим и психическим самочувствием жертвы преступления.

Во-вторых, играет роль социальное давление, которое проявляется в виктимблейминге, то есть в «обвинении жертвы». Зачастую такое явление направлено на женщин.

В-третьих, мужчины, ставшие жертвами семейно-бытового насилия, в силу собственных убеждений и стереотипов не склонны обращаться за какой-либо помощью.

Статистика и материалы судебной практики позволяют сделать вывод о том, что основную долю субъектов и объектов семейно-бытового насилия занимают супруги, на втором месте насилие в отношении детей и на последнем — насилие по отношению к иным близким родственникам (родители, бабушки, дедушки и другие).

Ответственность за домашнее насилие в Российской Федерации предусмотрена комплексом различных норм, среди которых нормы уголовного и административного характера.

Административное наказание за содеянное квалифицируется статьей 6.1.1 КоАП РФ — Побои (2). При повторном совершении такого правонарушения, наступает уголовная ответственность по статье 116.1 УК РФ — Нанесение побоев лицом, подвергнутым административному наказанию либо статьей 115 УК РФ — Умышленное причинение легкого вреда здоровью [1].

В некоторых случаях назначение наказания происходит по следующим статьям: статья 111 УК РФ — Умышленное причинение тяжкого вреда здоровью, статья 112 УК РФ — Умышленное причинение средней тяжести вреда здоровью, Статья 113 УК РФ — Причинение тяжкого или средней тяжести вреда здоровью в состоянии аффекта, статья 114 УК РФ — Причинение тяжкого или средней тяжести вреда здоровью при превышении пределов необходимой обороны либо при превышении мер, необходимых для задержания лица, совершившего преступление также, статья 117 УК РФ — Истязание, статья 119 УК РФ — Угроза убийством или причинением тяжкого вреда здоровью [1].

Анализируя ответственность в Российской Федерации за данный вид преступления стоит отметить, что в законодательстве не закреплено понятие семейно-бытового насилия, не определены субъективная и объективная сторона преступления, а соответственно не обозначены субъекты и объекты данного вида преступления, не учтены особенности данного вида преступления, такие как близкие семейные связи, большая эмоциональная зависимость или созависимость в отношениях между родственниками.

В связи с этим проблема домашнего насилия сохраняет статус сложной дискуссионной темы. Высказываются мнения о необходимости принятия соответствующего закона. Участие в обсуждении принимают как ученые, юристы, политические деятели. Примером бурных и разносторонних обсуждений может послужить статья, опубликованная МИА «Россия сегодня», сетевым изданием РИА Новости [5].

Предложенный законопроект «Федеральный закон об основах системы профилактики домашнего насилия в Российской Федерации» является очень многогранным, раскрывающим многие аспекты семейно-бытового насилия. В нем, в частности, рассмотрены следующие вопросы:

1. Правовые и организационные основы профилактики семейно-бытового насилия;

Закреплено общее понятие семейно-бытового насилия, четко разграничены формы семейно-бытового насилия. Уточняется, что не является семейно-бытовым насилием. Определены предмет, объекты, субъекты семейно-бытового насилия, основные понятия.

2. Основные принципы и направления профилактики семейно-бытового насилия;

Определен комплекс правовых, экономических, социальных и организационных мер, осуществляемых субъектами профилактики семейно-бытового насилия, разработан механизм, средства профилактики семейно-бытового насилия и их принципы.

3. Полномочия субъектов системы профилактики семейно-бытового насилия;

Определена компетенция государственных органов и разработаны их полномочия.

4. Права пострадавших от семейно-бытового насилия, в том числе право на обращение в соответствующие инстанции за консультационной и иной помощью;

5. Формы профилактического воздействия, направленные на предупреждение случаев домашнего насилия, такие как правовое просвещение и правовое информирование, профилактический учет, профилактическая беседа, специализированные психологические программы, защитное предписание, судебное защитное предписание [3].

Таким образом, можно сделать вывод о том, что проблема семейно-бытового насилия в Российской Федерации стоит очень остро. Это подтверждает как статистика подобных случаев, так и обсуждение законопроекта о профилактике этого негативного явления. На наш взгляд, работа в этом направлении должна быть продолжена.

#### ***Список использованной литературы***

1. Российская Федерация. Законы. Уголовный кодекс Российской Федерации. № 63-ФЗ от 13.06.1996 г. в ред. от 01.07.2021 г. [Электронный ресурс] // СПС Консультант Плюс. Законодательство.

2. Российская Федерация. Законы. Кодекс Российской Федерации об административных правонарушениях № 195-ФЗ от 30.12.2001 г. от 01.07.2021 г. [Электронный ресурс] // СПС Консультант Плюс. Законодательство.

3. О профилактике семейно-бытового насилия: проект Федерального закона N 1183390-6 [Электронный ресурс] // СОЗД ГАС «Законотворчество». URL: <https://sozd.duma.gov.ru/bill/1183390-6> (дата обращения: 20.10.2021).

4. Домашнее насилие в условиях COVID-19 в России. 2020. URL: <https://www.asi.org.ru/wp-content/uploads/2020/07/Doklad-o-domashnem-nasilii-v-usloviyah-COVID-19-v-Rossii-2020-god.pdf> (дата обращения: 20.10.2021).

5. Кто и почему выступает против закона о домашнем насилии // МИА «Россия сегодня» Сетевое издание РИА Новости: официальный сайт. — 08.12.2019. URL: <https://ria.ru/20191208/1562071651.html> (дата обращения: 20.10.2021).

6. Насилие в отношении женщин // Всемирная Организация Здравоохранения: официальный сайт. 9 марта 2021. URL: <https://www.who.int/ru/news-room/fact-sheets/detail/violence-against-women> (дата обращения: 20.10.2021).

## **УГОЛОВНО-ПРАВОВАЯ ХАРАКТЕРИСТИКА ЗЛОУПОТРЕБЛЕНИЯ В СФЕРЕ ГОСУДАРСТВЕННЫХ И МУНИЦИПАЛЬНЫХ ЗАКУПОК В РОССИЙСКОЙ ФЕДЕРАЦИИ**

В соответствии с концепцией долгосрочного социально-экономического развития Российской Федерации на период до 2020 года, утвержденной распоряжением Правительства РФ от 17 ноября 2008 г. №1662-р, одним из приоритетных направлений достижения целей макроэкономической политики является, в том числе повышение прозрачности процедур в сфере государственных и муниципальных закупок [3].

Первостепенное значение в данной сфере экономических отношений имеет Федеральный закон от 05.04.2013 № 44-ФЗ «О контрактной системе в сфере закупок товаров, работ, услуг для обеспечения государственных и муниципальных нужд» [2].

Общественные отношения, складывающиеся при проведении государственных (муниципальных) закупок следует отнести к объекту исследования.

Нормы правового регулирования, предусматривающие ответственность за нарушения в исследуемой сфере, статистические сведения, материалы судебной практики представляют собой предмет изыскания.

Цель исследования — дать уголовно-правовую характеристику нарушениям, совершаемым в сфере государственных и муниципальных закупок.

Исполнение расходных обязательств в бюджетной сфере реализуется за счет средств соответствующих бюджетов, в связи с чем риски в исследуемой сфере повышаются и возрастает роль ее правового регулирования, в том числе с точки зрения привлечения к ответственности за совершенные правонарушения. Кроме того, исследуемая сфера имеет высокую коррупционную составляющую.

Уголовный кодекс Российской Федерации 23.04.2018 дополнен статьей 200.4 [1].

Обоснование криминализации и усиления ответственности за нарушения в сфере закупок в пояснительной записке к федеральному закону указывает на необходимость устранения определённых пробелов в законодательстве. Введение вышеуказанной статьи направлено на выявление противоправной деятельности лиц, осуществляющих закупки и исполняющих государственные или муниципальные контракты.

Структура состава преступления, предусмотренного ст. 200.4 УК РФ содержит в себе объективные и субъективные признаки. Первые включают классификацию объектов, их признаки и составляющие объективной стороны, вторые — характеризуют субъект и субъективную сторону.

Общественные отношения по охране экономической деятельности при осуществлении закупок являются непосредственным объектом.

Объективная сторона выражается путем совершения активных действий, связанных со злоупотреблениями в сфере закупок, в том числе:

- сговор заказчика с формально не подконтрольными ему организациями, готовыми выплачивать незаконное вознаграждение;
- финансирование заранее выполненных (заказчиком или сторонними организациями) работ;
- завышение показателей при использовании проектно-сметного или затратного метода с целью увеличения стоимости работ;
- завышение стоимости отдельных элементов закупки;
- «заточка» контракта под конкретного производителя.

Наличие ущерба является обязательным составляющим элементом объективной стороны преступления. Законодатель указывает крупный и особо крупный размер ущерба (в соответствии со ст. 170.2 УК РФ) крупный размер в сумме до 2 млн. 250 тыс. рублей, а особо крупный должен быть свыше 9 млн. руб.

Физическое вменяемое лицо, достигшее шестнадцати лет, обладающее специальными признаками является субъектом преступления.

Субъектами рассматриваемого преступления являются, в том числе:

- сотрудник контрактной службы — лицо, осуществляющее организацию процедуры проведения закупок в соответствии с возложенными на него обязанностями;
- должностное лицо, назначаемое заказчиком в качестве ответственного за осуществление закупок, включая исполнение каждого контракта, каковым является контрактный управляющий, согласно статье 38 Федерального закона № 44-ФЗ;
- лицо, входящее в состав конкурсной комиссии, осуществляющее соответствующие функции в рамках проведения закупочных процедур является членом комиссии по осуществлению закупок;
- лицо, наделенное соответствующими полномочиями в части осуществления приемки выполненных работ в рамках заключенных контрактов (осуществляющий приемку выполненных работ).

Наличие прямого умысла [5] и корыстного мотива — обязательный признак субъективной стороны преступления, предусмотренного ст. 200.4 УК РФ означает стремление должностного лица путем совершения неправомерных действий получить выгоду имущественного характера, не связанную с незаконным безвозмездным обращением имущества в свою пользу или пользу других лиц. Стремление должностного лица извлечь выгоду неимущественного характера, обусловленное такими побуждениями, как карьеризм, получить взаимную услугу, заручиться поддержкой в решении какого-либо вопроса и т.п. образует «иную личную заинтересованность».

Интеллектуальный момент умысла заключается в осознании своих действий, создающих условия для принятия решений о незаконном расходовании бюджетных средств, предвидении возможности и неизбежности наступления общественно опасных последствий, волевой — в желании совершить эти действия.

Анализ судебной и следственной практики в исследуемой сфере показал, что к уголовной ответственности за совершение противоправных деяний в данной сфере привлекаются лица за мошенничество с особо квалифицированным составом, на что указывает, в свою очередь и Х.В. Идрисов [4], поскольку регулярно совершаются лицами с использованием своего служебного положения, и, следовательно, мошенничество быть рассмотрено как смежный к ст. 200.4 УК РФ состав преступления.

Например, Ленинским районным судом г. Махачкалы 11 февраля 2020 г. в отношении подсудимого Омарова А.Ф. постановлен приговор, в соответствии с которым, он признан виновным в совершении преступления, предусмотренного ч. 3 ст. 159 УК РФ (мошенничество, совершённое лицом с использованием своего служебного положения), ему назначено наказание в виде 2 лет лишения свободы условно, с установлением испытательного срока 1 год.

Омаров А.Ф., являясь контрактным управляющим ГБУ РД «Координационный информационно-культурный центр» и будучи осведомленным о выделении денежных средств на приобретение офисной мебели, решил похитить чужое имущество способом обмана, воспользовавшись своим служебным положением, преследуя цель необоснованно завысить начальную (максимальную) цену контракта, а после производства расчетов по заключенным по итогам закупочных процедур контрактов, по предварительной договоренности с поставщиком, получить от последнего возврат излишней наценки в наличной форме. В данном случае установленная сумма незаконного вознаграждения из средств оплаты по контракту составила 630 000,00 рублей [7].

Стоит отметить, что принимаемые государством меры по борьбе с противоправными действиями в данной сфере являются недостаточными, поскольку за период действия ст. 200.4 УК РФ (с апреля 2018 г. и до настоящего времени) правоприменительная практика по ней отсутствует.

Проблемы при квалификации данного состава преступления сложились в связи с наличием пробелов в уголовном законодательстве, в том числе:

– отсутствие дефиниции «должностное лицо» в ст. 200.4 УК РФ, поскольку она закреплена в примечании к ст. 285 УК РФ, в связи с чем на практике действия, относящиеся по сути, к ст. 200.4 УК РФ, квалифицируются по ст. 285 УК РФ, например, приговор по делу № 1-139/2019 Элистинского городского суда [6];

– отсутствие закрепления вышеуказанных мотивов в ст. 200.4 УК РФ.

Получается парадоксальная ситуация, когда легального толкования нет в законе, судебного толкования нет в постановлении Пленума Верховного Суда РФ, поскольку нечего обобщать и разъяснять и, кроме того, нет доктринального толкования, потому что отсутствуют два первых вида, но при этом возбуждаются и расследуются уголовные дела с действиями в объективной стороне, фактически относящимися к ст. 200.4 УК РФ, совершаемые специальным субъектом — должностными лицами, посягающими на отношения по функционированию государственной власти и органов местного самоуправления. На этом основании судом обоснованно выносятся решения по ст. 285 УК РФ. Напраши-

вается вывод либо о преждевременном принятии законодателем данной нормы в Уголовном кодексе, либо об ошибках правоприменителя.

С учетом изложенного можно констатировать: пока не будет урегулирован данный вопрос между органами предварительного следствия, прокуратурой и судом, применение нормы, предусмотренной ст. 200.4 УК РФ, не будет реализована на практике. Наличие вышеуказанных обстоятельств приводит к тому, что в настоящий момент данная статья является «мёртвой».

### *Список использованной литературы*

1. Уголовный кодекс Российской Федерации от 13.06.1996 № 63-ФЗ (ред. от 01.07.2021) (с изм. и доп., вступ. в силу с 01.12.2021) // URL: <http://pravo.gov.ru>, 01.07.2021, (дата обращения 16.10.2021)

2. Федеральный закон от 05.04.2013 № 44-ФЗ «О контрактной системе в сфере закупок товаров, работ, услуг для обеспечения государственных и муниципальных нужд».

3. Концепция долгосрочного социально-экономического развития Российской Федерации на период до 2020 года, утвержденная распоряжением Правительства РФ от 17 ноября 2008 г. №1662-р // URL: <https://government.ru/docs/all/66158/> (дата обращения 15.10.2021)

4. Идрисов Х. В. Проблемные аспекты деятельности субъектов контрактной системы в России: нормативно-правовое регулирование, злоупотребления и юридическая ответственность // URL: <https://cyberleninka.ru/article/n/problemnye-aspekty-deyatelnosti-subektov-kontraktnoy-sistemy-v-rossii-normativno-pravovoe-regulirovanie-zloupotrebleniya-i/viewer> (дата обращения 15.10.2021).

5. Магрицкая А.В. Проблемные вопросы правоприменения статьи 200.4 УК РФ // URL: <https://cyberleninka.ru/article/n/problemnye-voprosy-pravoprimereniya-stati-200-4-ugolovnogo-kodeksa-rossiyskoy-federatsii> (дата обращения 17.10.2021)

6. Приговор № 1-139/2019 1-2/2020 от 21 июля 2020 г. по делу № 1-139/2019 Элистинский городской суд (Республика Калмыкия) — Уголовное URL: <https://sudact.ru/regular/doc/Uzfqix5Iq4WW/> (дата обращения: 25.10.2021).

7. Приговор № 1-135/2020 1-812/2019 от 11 февраля 2020 г. по делу № 1-135/2020 Ленинский районный суд г. Махачкалы (Республика Дагестан) – Уголовное URL: <https://sudact.ru/regular/doc/HPHJGyhInw/> (дата обращения: 25.10.2021).

8. Пояснительная записка к проекту федерального закона «О внесении изменений в Уголовный кодекс Российской Федерации и ст. 151 Уголовно-процессуального кодекса РФ // URL: <https://sozd.duma.gov.ru/bill/410960-7> (дата обращения 17.10.2021).



## **ПРАВОВОЕ РЕГУЛИРОВАНИЕ СУРРОГАТНОГО МАТЕРИНСТВА В РФ: АКТУАЛЬНОСТЬ ТЕМЫ**

В Российской Федерации закреплено легальное определение «суррогатного материнства». В соответствии с Федеральным законом «Об основах охраны здоровья граждан в Российской Федерации» под этим термином следует понимать метод лечения бесплодия, при применении которого отдельные или все этапы зачатия и раннего развития эмбрионов осуществляются вне материнского организма [2, ст. 55].

Нормативно-правовая база вопроса образована актами, которые регулируют данную услугу. Помимо названного закона, к ним относится Семейный кодекс РФ (1. ст. 51), а также Приказ Минздрава РФ «О порядке использования вспомогательных репродуктивных технологий, противопоказаниях и ограничениях к их применению» [4].

Необходимо отметить, что проблема законодательного регулирования суррогатного материнства в нашей стране систематически обсуждается как в кругу врачей, так и в кругу специалистов с юридическим образованием. В частности, многие из них отмечают, что данная тема имеет массу недостатков и требует усовершенствования путем изменения законодательства.

Медицинские работники указывают на то, что для многих граждан, прибегнувших к услугам суррогатных матерей, это было единственным шансом на рождение генетически родных детей. Это приобретает особую значимость в связи с целями современной демографической политики [3]. Также предметом для дискуссии является дороговизна и недоступность вспомогательных репродуктивных технологий для подавляющей массы населения.

Юристов волнуют несколько иные проблемы, в частности, проблема недостаточного урегулирования вопроса с исполнением договора суррогатного материнства. В нашей стране в настоящее время данная услуга сопровождается заключением гражданско-правового договора, при заключении которого особое значение имеет определение сторон и их ответственности [6, с. 234].

С точки зрения С.В. Алборова, договор суррогатного материнства является межотраслевым, в котором права и обязанности распределены между тремя сторонами:

1. Первой стороной в таком договоре выступает «суррогатная мать», которая обязуется выносить и родить генетически чужого ей ребенка для передачи его второй стороне.

2. Вторая сторона — это будущие родители, на которых возложены такие обязанности как оплата услуг «суррогатной матери», стоимости программы суррогатного материнства и иных расходов, связанных с подготовкой к беременности, беременностью и родам.

3. Третьей стороной данного договора выступает медицинская организация, обязанностями которой является оказание медицинских услуг, связанных с данным процессом [5].

При этом, как отмечают О.Н. Артюшина и М.В. Прохорова, каждая сторона при заключении такого договора преследует свой интерес [6, с. 235].

Анализ судебной практики показывает, что зачастую интересы сторон расходятся. На основании изучения решений российских судов можно выделить две наиболее часто встречающиеся проблемы:

1. Уклонение суррогатной матери от передачи ребенка родителям.

В таком случае суррогатная мать должна выплатить указанную в сумму в договоре и различные неустойки, а также выполнить иные условия, которые прописаны в договоре.

2. Отказ суррогатной матери дать согласие на запись данных генетических родителей в свидетельстве о рождении ребенка.

Еще одной важной проблемой, которая граничит с трудовым законодательством, является проблема оформления листа временной нетрудоспособности для генетической матери.

Среди изученных примеров судебной практики было обнаружено гражданское дело, которое иллюстрирует конфликтную ситуацию, возникшую между женщиной — заказчиком услуг суррогатной матери и профильного медицинского учреждения. Она обратилась в суд с просьбой признать незаконным отказ руководства родильного дома в выдаче ей послеродового листка нетрудоспособности. Однако по решению суда гражданке отказали в удовлетворении ее исковых требований [8].

На наш взгляд, все перечисленные проблемы требуют всестороннего рассмотрения и создания предложений по внесению соответствующих изменений в отечественное законодательство.

Необходимо также сказать о том, что периодически отдельными представителями российского общества, в том числе политиками, членами религиозных организаций, медийными личностями, поднимается обсуждение вопроса о запрете суррогатного материнства в Российской Федерации.

Несколько лет назад свою позицию по этому вопросу обозначила сенатор Е.Б. Мизулина. Она утверждает, что «данную услугу необходимо приравнять к торговле людьми, так как это эксплуатация тела человека, его репродуктивных функций» [7]. Она также особо подчеркнула, что в случае применения вспомогательных репродуктивных технологий нельзя избежать нарушения права на так называемую семейную идентичность.

Однако при этом сенатор не учитывает тот факт, что закрепление правового положения «суррогатной матери» является добровольным, а донорский материал, за счет которого происходит оплодотворение яйцеклетки и сама яйцеклетка не имеют ничего общего с человеком, который вынашивает данный плод. Следовательно, генетически данный ребенок будет принадлежать тому человеку, чей биологический материал был использован при оплодотворении.

На основании вышеизложенного можно сделать вывод о том, что проблема суррогатного материнства в нашей стране на современном этапе обладает большой актуальностью. Она носит комплексный характер и является предметом активного обсуждения специалистов разного профиля. Ее урегулирование имеет значение как для медицинской, так и для правовой науки. Не менее важным скорейшее решение сложных вопросов применения этого метода борьбы с бесплодием является для отдельно взятых семей и граждан, которые могут прибегнуть к услугам суррогатных матерей.

### ***Список использованной литературы***

1. Российская Федерация. Законы. Семейный кодекс Российской Федерации. № 223-ФЗ от 29.12.1995 г. в ред. от 02.07.2021 г. [Электронный ресурс] // СПС Консультант Плюс. Законодательство.
2. Об основах охраны здоровья граждан в Российской Федерации: федер. закон от 21.11.2011 г. № 323-ФЗ в ред. от 02.07.2021 г. [Электронный ресурс] // СПС Консультант Плюс. Законодательство.
3. Об утверждении Концепции демографической политики Российской Федерации на период до 2025 года: указ Президента РФ от 9 октября 2007 г. № 1351 [Электронный ресурс] // СПС Консультант Плюс. Законодательство.
4. О порядке использования вспомогательных репродуктивных технологий, противопоказаниях и ограничениях к их применению: приказ Минздрава России от 30.08.2012 № 107н в ред. от 01.02.2018 [Электронный ресурс] // СПС Консультант Плюс. Законодательство.
5. Алборов С.В. Правоотношения в сфере суррогатного материнства // Актуальные проблемы российского права. — 2017. — № 5. — С. 142-146.
6. Артюшина О.Н., Прохорова М. В. Правовая природа договора о суррогатном материнстве // Вестник Костромского государственного университета. — 2018. — В. 24. — № 1. — С. 234-238.
7. Мизулина предложила приравнять коммерческое суррогатное материнство к торговле людьми // Интерфакс. — 27 марта 2017 URL: <https://www.interfax.ru/russia/555516> (дата обращения: 25.11.2021)
8. Судебная практика России за 2016 год по тематике «суррогатное материнство». URL: <http://base.garant.ru/133102156/> (дата обращения: 29.11.2021).

***А.О. Саразова, гр. ЮР-18-2***  
***Руководитель: Ракитина Е.В., к.ю.н., доцент***

## **ГРАЖДАНСКО-ПРАВОВАЯ ОТВЕТСТВЕННОСТЬ ЗА НЕВЫПЛАТУ АЛИМЕНТОВ**

В настоящее время в России должники все чаще забывают о своих обязательствах перед несовершеннолетними детьми или нуждающимися родителями

и уклоняются от уплаты алиментов. В погоне за поддержанием и увеличением своего собственного материального положения придумывают все более изощренные формы уклонения от оплаты алиментов, при этом некоторые такие формы поведения сложно доказать, а в связи с этим и применить меры ответственности, но порой такие граждане даже не предполагают о том, что им может грозить серьезное наказание вплоть до уголовной ответственности.

Недобросовестные родители и дети, лишая своих родных и близких материальной помощи, в будущем наживают себе достаточное количество проблем, начиная с невозможности пересечь границы России и заканчивая лишением родительских прав или лишением свободы.

В российском законодательстве существуют три вида ответственности, которые наступают при неисполнении должником своих обязательств по выплате алиментов:

1. Гражданско-правовая;
2. Административная;
3. Уголовная <sup>1</sup>.

Подробно рассмотрим гражданско-правовую ответственность.

Гражданско-правовая ответственности наступает, когда должник допустил хотя бы один день просрочки алиментного платежа. Семейным законодательством (статья 115 СК РФ) за такое нарушение предусмотрена неустойка.<sup>2</sup>

Неустойка взыскивается в размере 1/2% (0,5 %) от суммы задолженности по алиментам за каждый день просрочки. Но также есть исключение, если между родителями было заключен договор по уплате алиментов, то применяется наказание, предусмотренное данным актом. В 2021 году вступил в силу ФЗ №224, снизивший размер неустойки с 0,5 до 0,1 % от суммы задолженности за каждый день просрочки. Такое изменение благоприятно для лиц, имеющих задолженность по алиментам, но неблагоприятно для взыскателя.<sup>3</sup>

Так же стоит обратить внимание на то, что взыскать неустойку возможно не более чем за три года просрочки платежа.<sup>4</sup>

Неустойка рассчитывается по формуле:

*Сумма задолженности \* на период просрочки (дни) \* на 0,1 %*

Такая мера ответственности будет применена в случае, когда долг возник без уважительной причины, из-за которой у должника не было возможности оплатить.<sup>5</sup> Такими причинами являются:

- невыплата заработной платы,

---

<sup>1</sup> Обеспечение имущественных прав детей на алиментные выплаты со стороны родителей .2017. URL: <https://upch.mosreg.ru/download/document/16217> (дата обращения: 12.10.2021)

<sup>2</sup> Семейный кодекс Российской Федерации: федеральный закон от 29.12.1995 № 223-ФЗ: [ред. от 02.07.2021] // Собрание законодательства Российской Федерации. — 1996. — № 1. — Ст. 16.

<sup>3</sup> Федеральный закон от 29.07. 2018. N 224 «О внесении изменений в статьи 114 и 115 Семейного кодекса Российской Федерации» // Собрание законодательства РФ.-2018.- N 31 — Ст. 4813

<sup>4</sup> Гражданский кодекс Российской Федерации (часть первая) от 30.11.1994 № 51-ФЗ (ред. от 28.06.2021) // Собрание законодательства РФ. — 05.12.1994. — № 32. — ст. 3301.

<sup>5</sup> Семейное право/ под ред. Р.А Курбанова .М.: Проспект, 2014 . С. 210.

- длительное заболевание, из-за которого нет возможности заниматься трудовой деятельностью,
- сокращение на работе,
- сложные жизненные обстоятельства и т.д.

Стоит отметить, что на практике суммы взысканной неустойки могут быть значительны. Так, гражданка В обратилась в суд с иском к гражданину Р. (бывшему супругу) о взыскании неустойки по алиментам в размере 412 тысяч 500 рублей. Свои требования она аргументировала решением мирового судьи в свою пользу о взыскании алиментов на несовершеннолетнего сына со всех видов заработка ежемесячно до совершеннолетия ребенка. Но гражданин Р. не исполнял свои обязательства по уплате денежных средств на содержание своего сына, в связи с чем возникала задолженность.

Так как у гражданина Р не было уважительных причин из-за которых он не уплачивал алименты, судья, руководствуясь пунктом 2 статьи 155 СК РФ и статьями 233-235 ГПК РФ, суд принял решение в пользу гражданки В о взыскании неустойки по алиментной задолженности с гражданина Р. в размере 412 тысяч 500 рублей.<sup>1</sup>

Еще очень нежелательным последствием уклонения от алиментных обязательств является невозможность выехать за пределы России. С задолженностью по алиментным обязательствам в размере более 10 тысяч рублей могут не выпустить в зарубежные страны.

Судебные приставы поставят в известность об ограничении пограничников, а те развернут должника прямо при посадке в самолет.

Сотрудник ФССП, на исполнительном производстве у которого находится дело о выплате алиментов, при накоплении алиментной задолженности будет принимать все меры для его взыскания. Судебный пристав-исполнитель сможет наложить арест на имущество, которое находится в собственности должника для того, чтобы можно было реализовать его и полученные денежные средства передать взыскателю алиментов.

Также неуплата денег на содержание детей, как уклонение от выполнения обязанностей родителя, может являться одним из оснований для лишения родительских прав, согласно ст.69 СК РФ. Прекращение родительских прав производится лишь по решению органа судебной власти.

### **Статистические данные по взысканию алиментов в России:**

Служба судебных приставов возбудила в 2020 году 562,50 тыс. исполнительных производств о взыскании алиментов.

Согласно данным ФССП, количество таких производств уменьшилось за последние десятилетие. Так, в 2015 году было возбуждено 696,6 тыс. дел, в 2010 году их число достигло 976,5 тыс.

Также отмечается, что в 2020 году наблюдалось уменьшение показателей исполнительных производств, по которым должники не приступили к выплате

---

<sup>1</sup> Решение по делу № 2-4323/2020 2-4323/2020~М-3497/2020 М-3497/2020 от 16.09. 2020 г // Подольский городской суд (Московская область) . URL: //sudact.ru/regular/doc/ze0C4HGVAAbQ/.

алиментов. Три года назад число таких исполнительных производств составляло 198,8 тыс., а в 2020 году — 168,1 тыс.<sup>1</sup>

В связи с этим предлагается принять закон о изъятии у должника загранпаспорта. С 2022 года злостных неплательщиков планируется лишать загранпаспортов при наличии долга по алиментам в 10 тыс. рублей.

Таким образом, в действующем законодательстве предусмотрены меры гражданско-правовой ответственности за неисполнение алиментных обязательств, призванные стимулировать должника к своевременному исполнению обязательств по уплате алиментов. Кроме того, предлагается дополнить законодательство новыми мерами воздействия на должников в виде изъятия загранпаспорта с целью повышения ответственного отношения должников к своим алиментным обязательствам.

### *Список использованной литературы*

1. Семейный кодекс Российской Федерации: федеральный закон от 29.12.1995 № 223-ФЗ: [ред. от 02.07.2021] // Собрание законодательства Российской Федерации. — 1996. — № 1. — Ст. 16.

2. Федеральный закон от 29.07. 2018. N 224 «О внесении изменений в статьи 114 и 115 Семейного кодекса Российской Федерации» // Собрание законодательства РФ.-2018.- N 31 — Ст. 4813.

3. Гражданский кодекс Российской Федерации (часть первая) от 30.11.1994 № 51-ФЗ (ред. от 28.06.2021) // Собрание законодательства РФ. — 05.12.1994. — № 32. — ст. 3301.

4. Семейное право/ под ред. Р.А Курбанова .М.: Проспект, 2014 . С. 210.

5. Решение по делу № 2-4323/2020 2-4323/2020~М-3497/2020 М-3497/2020 от 16.09. 2020 г // Подольский городской суд (Московская область) . URL: [//sudact.ru/regular/doc/ze0C4HGVAAbQ/](https://sudact.ru/regular/doc/ze0C4HGVAAbQ/).

6. Обеспечение имущественных прав детей на алиментные выплаты со стороны родителей .2017. URL: <https://upch.mosreg.ru/download/document/16217> (дата обращения: 12.10.2021).

7. ФССП: число исполнительных производств о взыскании алиментов снизилось в России. 2021. URL: <https://riafan.ru/1531237-fssp-chislo-ispolnitelnyh-proizvodstv-o-vzyskanii-alimentov-snizilos-v-rossii> (дата обращения: 12.10.2021).

---

<sup>1</sup> ФССП: число исполнительных производств о взыскании алиментов снизилось в России. 2021. URL: <https://riafan.ru/1531237-fssp-chislo-ispolnitelnyh-proizvodstv-o-vzyskanii-alimentov-snizilos-v-rossii> (дата обращения: 12.10.2021).

## **РОЛЬ ПРИНЦИПА ДОБРОСОВЕСТНОСТИ В СОВРЕМЕННОМ ВЕЩНОМ ПРАВЕ**

Гражданский кодекс РФ (далее ГК РФ) предписывает участникам оборота добросовестное поведение. Между тем существует разница между объективной и субъективной добросовестностью, которая наиболее ярко проявляет себя в вещном праве. Согласно ст. 302 ГК РФ добросовестный приобретатель защищен от виндикации вещи ее собственником. Введение в гражданское право категории «добросовестность» разрешило многие спорные вопросы, возникающие у собственников вещи, однако и породило новые. В частности «камнем преткновения» остается вопрос противостояния интересов добросовестного приобретателя и собственника имущества, вопросы дарения и последующей перепродажи имущества, вопросы исковой давности, соотношения права владения и права собственности, вопрос доказательств добросовестности.

Так, принцип добросовестности может служить препятствием в практической деятельности. Можно привести две наиболее типичные ситуации. Первая ситуация связана с приватизацией: частному собственнику было передано недвижимое имущество, однако в акте приема-передачи поименовано одно здание, в итоге на второе строение нет правоустанавливающих документов, когда через двадцать лет владелец хотел бы зарегистрировать право на второе здание, а прежний собственник очевидно пропустил срок исковой давности, законодательство такой возможности владельцу не даёт [1, с.145].

Вторая ситуация связана с самовольной застройкой гражданами земельных участков в сельской местности [1, с.145]. Например, в течение сорока лет менялись владельцы дома в сельской местности в результате фактического вступления в наследство, к 2010 году новый владелец решил зарегистрировать право в ЕГРН, но выяснил, что на дом нет ни одного правоустанавливающего документа. Значит, он и его предшественники не являлись собственниками, но при этом нет и добросовестности, иначе все владельцы должны были знать, что дом возведен самовольно, так как никаких правоустанавливающих документов на него нет. В обоих случаях имущество оказывается вне гражданского оборота.

Юридический тупик является сигналом для законодателя, что им предложен несовершенный механизм. Более десяти лет назад разработчики проекта реформы главы ГК РФ о вещных правах предложили исключить добросовестность из реквизитов приобретательной давности и оставить только временной критерий владения вещью непрерывно десять лет [2]. К 2020 году законодательство в этой части не изменено, а предложение рабочей группы остаётся всё тем же — исключить добросовестность из реквизитов приобретательной давности.

Однако, в судебной практике Гражданской Коллегии Верховного Суда в

2018-2019 гг. уже началось нивелирование реквизита добросовестности и сведение его содержания к осведомлённости владельца о бездействии собственника в отношении его имущества.

ВС РФ рассматривал спор о признании права собственности на долю в общем имуществе в силу приобретательной давности. Спор возник из-за того, что муниципальное образование не приняло выморочное имущество в виде доли в праве общей собственности, а другие сособственники, напротив, в течение более двадцати лет владели и содержали имущество, в котором была выморочная доля. В итоге сособственники обратились с иском с целью «легализовать» свое право. Суды отказали в иске из-за отсутствия добросовестности — истец знал, что доля принадлежит другому лицу. Верховный Суд с позицией не согласился с позицией нижестоящих судов и удовлетворил иск, объяснив свою позицию отсутствием надлежащего оформления прав на имущество и потерей интереса владельца к этому имуществу [3]. Можно сделать вывод, что Верховный Суд свёл добросовестность к осведомлённости владельца о бездействии прежнего собственника по содержанию имущества.

В другом деле эта позиция проявила себя ещё отчетливее. В определении ВС РФ от 22.10.2019 № 4-КГ19-55 рассматривался спор между гражданами по иску о признании права собственности на долю в праве в силу приобретательной давности [4].

Спор возник из-за того, что один из сособственников в долевой собственности самоустранился от владения и содержания дома, а другой, напротив, использовал дом в целом и содержал его. Право общей долевой собственности было зарегистрировано в ЕГРН. Через двадцать лет владелец дома, сособственник доли в праве, обратился с иском к невладельющему сособственнику о признании права на долю в силу приобретательной давности. Основание иска — фактический отказ другого сособственника от участия в содержании имущества. Верховный Суд повторил позицию о том, что добросовестность в данном случае сводится к осведомлённости владельца об отказе собственника от права. Отказ от права выражается, по мнению Верховного Суда, «не только в активных действиях, но и в том, что собственник устранился от владения, не проявлял интереса к имуществу, не исполнял обязанности по его содержанию...» [4]. По мнению Верховного Суда, в этом случае вещь является «фактически брошенной» и может быть приобретена владельцем в силу приобретательной давности.

Рассмотренные примеры из судебной практики показывают, что важно покупателю предпринять все возможные способы проверки права продавца на отчуждение:

- перед сделкой попросить продавца пройти освидетельствование о вменяемости (большая часть сделок отменяется именно по причине невменяемости);
- получить сведения из открытых источников (картотека арбитражных дел, картотека судов по адресу продавца, сайт судебных приставов-исполнителей) о наличии дел в отношении продавца;



- запросить у продавца сведения из Национального бюро кредитных историй о наличии текущих долгов.

Эти действия доказывают добросовестность действия покупателя. Таким образом, приобретатель вещи с точки зрения закона полностью подтверждает законность и добросовестность своих действий и доказывает, что он предпринял должную осмотрительность при заключении договора и не знал и не мог знать, что в отношении продавца будет инициирована процедура банкротства.

Итак, добросовестное приобретение имущества играет большую роль в отстаивании своих законных прав и интересов покупателей, которые не знали и не должны были знать о неуправомоченности продавца. Установив критерий добросовестности, законодатель переложил ответственность за законность проводимых сделок с государственных органов на самих граждан, что является, на наш взгляд, не совсем верным, особенно это актуально для сделок с недвижимостью. Необходимо разработать механизм ответственности государственных органов, поведивших регистрационные действия, в случае если ими ненадлежащим образом осуществлена проверка законности регистрируемой сделки.

#### *Список использованной литературы*

1. Жмурко С.Е. Земельные участки и строения: вступление в права владения. — М.: Редакция «Российской газеты», — 2019. Вып. 10. — С. 145.

2. О внесении изменений в части первую, вторую, третью, третью и четвертую Гражданского кодекса Российской Федерации, а также в отдельные законодательные акты Российской Федерации : проект федер. закон № 47538-6 [Электронный ресурс]: Документ опубликован не был. Доступ из справ.-правовой системы «КонсультантПлюс». (дата обращения 10.02.2021)

3. Определение Судебной коллегии по гражданским делам Верховного Суда РФ от 17.09.2019 N 78-КГ19-29 // Бюллетень Верховного Суда РФ. — 2020. — N 10.

4. Определение Судебной коллегии по гражданским делам Верховного Суда Российской Федерации [Электронный ресурс]: от 22.10.2019 N 4-КГ19-55, 2-598/2018. Документ опубликован не был. Доступ из справ.-правовой системы «КонсультантПлюс». (дата обращения 10.02.2021).

## **ОТДЕЛЬНЫЕ ВОПРОСЫ ДЕЯТЕЛЬНОСТИ СТРОИТЕЛЬНЫХ САМОРЕГУЛИРУЕМЫХ ОРГАНИЗАЦИЙ**

Саморегулирование — понятие, сравнительно недавно появившееся в нашей стране и закрепленное Федеральным Законом «О саморегулируемых организациях» № 315-ФЗ от 1 января 2007 года. Истолкование понятия следующее — это самостоятельная и инициативная деятельность, которая осуществляется субъектами предпринимательской или профессиональной деятельности, содержанием которой являются разработка и установление стандартов и правил указанной деятельности, а также контроль за соблюдением требований указанных стандартов и правил [2, ст. 2].

Опыт, заимствованный у зарубежных стран, а также опыт, полученный после принятия указанного закона, свидетельствует о том, что саморегулируемые организации оказывают огромное влияние на рыночную экономику. Своими действиями они ограничивают государство во вмешательстве в предпринимательскую деятельность, и тем самым упрощают контроль и взаимодействие предпринимателя и контролирующего органа, а также реализуют различные потребности государства и общества. На это указывал президент России В.В. Путин. Он неоднократно заявлял о необходимости передать часть политических и социальных функции напрямую гражданам РФ, а также частным организациям, готовым принять на себя функции самоуправления. Это важный шаг на пути укрепления частной инициативы и развития гражданского общества в стране [4].

В 2009 году в России осуществился переход к саморегулированию в сфере строительства. С 1 января 2010 года государство перестало выдавать лицензии и разрешения на такие виды работ, как проектирование зданий и сооружений, строительство зданий и сооружений (за исключением сооружений сезонного или вспомогательного назначения). Согласно статье 55.8 Градостроительного кодекса РФ, индивидуальный предприниматель или юридическое лицо имеет право выполнять работы, которые оказывают влияние на безопасность объектов капитального строительства, при полученном от саморегулируемой организации свидетельства о допуске [1].

Предпосылками передачи части государственных регулятивных функций и полномочий в сфере строительства саморегулируемым организациям являлись повышенный уровень коррупции в сфере лицензирования деятельности, отсутствие или недостаточный контроль со стороны государства за строительными организациями, а также снятие с государства ответственности за действия строительных организаций, которые своей деятельностью могли причинить вред заказчику строительных работ, третьим лицам или окружающей среде.

В настоящее время содержание деятельности саморегулируемых организаций строительной сферы главным образом определяется Федеральными законами «О саморегулируемых организациях», «О некоммерческих организациях», Градостроительным кодексом РФ, а также локальными актами. Анализ этих документов позволяет дать следующее определение: «Строительная саморегулируемая организация — союз строительных организаций, которые в рамках Градостроительного кодекса, могут разрабатывать и применять на практике стандарты строительных работ, подготавливать нормы качества работ, а также применять систему штрафов за несоблюдение стандартов и норм безопасности работ».

Основные задачи саморегулирования в области строительства заключаются в предупреждении причинения вреда жизни или здоровью физических лиц, имуществу физических или юридических лиц, государственному или муниципальному имуществу, окружающей среде, жизни или здоровью животных и растений, объектам культурного наследия (памятникам истории и культуры) народов Российской Федерации вследствие недостатков работ по строительству, реконструкции, капитальному ремонту, которые оказывают влияние на безопасность объектов капитального строительства, повышение качества осуществления строительства, реконструкции, капитального ремонта объектов капитального строительства.

Членами организаций могут являться юридические лица, в том числе иностранные, и индивидуальные предприниматели. Условия вступления для большинства юридических лиц равны. Для этого потребуются сделать копии уставных документов, внести страховой взнос в компенсационный фонд организации, оплатить ежемесячный взнос, пройти проверку кадрового состава, материального обеспечения организации. После проверки необходимо утвердить, по каким видам объектов организация готова производить работы, а также утвердить список выполняемых работ, которые будут указаны в специальном документе — свидетельстве о допуске.

Минимальные требования к выдаче таких допусков на рынок определяет Правительство РФ. Перечень видов работ, по которым требуется допуск саморегулируемой организации, определяет уполномоченный федеральный орган исполнительной власти. Федеральная служба по экологическому, технологическому и атомному надзору (Ростехнадзор) является органом, уполномоченным осуществлять ведение реестров и государственный надзор за деятельностью саморегулируемых организаций в области инженерных изысканий, архитектурно-строительного проектирования, строительства, реконструкции, капитального ремонта объектов капитального строительства, которые в настоящее время объединяют более 200 тысяч строительных, проектных и изыскательских фирм (3, с.76).

Минимально необходимыми требованиями к выдаче свидетельств о допуске к работам, которые оказывают влияние на безопасность объектов капитального строительства, являются требования о присутствии в организации не менее пяти инженерно-технических работников (состав ИТР), образование ко-

торых не ниже средне-специального в области строительства, и имеющих пятилетний стаж работы по специальности. Юридический руководитель должен иметь не ниже высшего профессионального образования и стаж по специальности не ниже семи лет. Также каждые пять лет сотрудники организации должны проходить повышение квалификации с последующей аттестацией в СРО. Согласно части 10 статьи 55 Градостроительного кодекса, для повышения качества выполняемых работ и норм контроля безопасности на строительных объектах, Национальное Объединение Строителей, начало вести Национальный Реестр Специалистов — электронную базу, содержащую актуальные данные обо всех аттестованных руководителях и ведущих специалистах, которые имеют право выполнять специализированные работы в области строительства. Согласно требованиям, выставленным организацией НОСТРОЙ, для того, чтобы оказаться в данном реестре, специалист должен не иметь судимостей, иметь высшее образование по специальности, указанной в Приказе Минстроя от 6 апреля 2017 года, иметь стаж работы в инженерской должности не менее трех лет с момента получения диплома, иметь рабочий стаж по специальности или направлению подготовки не менее десяти лет, а также проходить повышения квалификации не реже одного раза в пять лет. От одной организации в НРС должны быть включены не менее двух специалистов, в противном случае, организация не имеет право заключать договоры строительного подряда, а также участвовать в торгах, запросах котировок и конкурсах, где обязательство по договору превышает три миллиона рублей. Данная мера позволила отсеять некомпетентные организации. Специалист включается в список единожды, что в дальнейшем упрощает трудоустройство данных специалистов на другие места работы [6].

На данный момент, требования, которые необходимы для получения свидетельства о допуске к работам, которые влияют на безопасность особо опасных объектов, перечисленных в статье 48.1 Градостроительного кодекса, такие как гидротехнические сооружения, линии электропередач, мощностью выше 330 киловольт и контактной сети, сооружения связи, атомные объекты, объекты капитального строительства инфраструктуры железнодорожного транспорта и так далее, устанавливаются и регулируются государством. По данным объектам строительная саморегулируемая организация не имеет права устанавливать или занижать требования к выдаче свидетельств.

Также необходимо отметить, что обязательным требованием к саморегулируемым организациям в сфере строительства является наличие сформированного в соответствии с требованиями законодательства компенсационного фонда. Компенсационный фонд формируется из денежных средств строительных организаций. Данный фонд служит в целях страхования рисков и обеспечения имущественной ответственностью членов организации в результате неисполнения своих обязанностей по договору подряда, либо при причинении вреда третьим лицам, пострадавшим в результате действий члена организации. Размер вноса зависит уровня ответственности договора и делится на пять уровней. На первом уровне ответственности, где сумма ответственности не

превышает шестидесяти миллионов рублей, размер взноса составит сто тысяч рублей, тогда как на пятом уровне, где размер ответственности договора более десяти миллиардов рублей, взнос составит пять миллионов рублей.

В настоящее время в Забайкальском крае действует две саморегулируемых строительных организации. Одна из них — «Забайкальская Ассоциация строительных организаций» включает в себя 179 активных членов и имеет компенсационный фонд в размере 93,5 миллионов рублей. Вторая — «Ассоциация инжиниринговых компаний» объединяет 212 активных членов и обладает компенсационным фондом в размере 107,1 миллионов рублей [5]. Можно сказать, что во многом благодаря их деятельности контроль за строительными организациями региона стал более жестким и прозрачным. В частности, складываются условия для «отсева» юридических лиц, желающих заниматься строительной деятельностью, к ней допускаются только компетентные участники, что непосредственно повышает качество капитального строительства.

### *Список использованной литературы*

1. Российская Федерация. Законы. Градостроительный кодекс Российской Федерации № 190-ФЗ от 29.12.2004 в ред. от 02.07.2021 г. [Электронный ресурс] // СПС Консультант Плюс. Законодательство.

2. О саморегулируемых организациях: федер. закон № 315-ФЗ от 01.12.2007 г. [Электронный ресурс] // СПС Консультант Плюс. Законодательство.

3. Аникин Ю.В. Проектное дело в строительстве. — Екатеринбург: Изд-во Уральского ун-та, 2015. — 121 с.

4. Владимир Путин: «Рассчитываю, что саморегулирование станет одним из столпов сильного гражданского общества в России» // Информационный портал «Все о саморегулировании». 2021. URL: <http://www.all-sro.ru/news/vladimir-putin-rasschitivayu-chto-samoregulirovani> (дата обращения: 20.10.2021).

5. Все СРО на карте России // Информационный портал «Все о саморегулировании». 2021. <http://www.all-sro.ru/catalog/1/sros> (дата обращения: 20.10.2021).

6. Национальный реестр специалистов в области строительства // Ассоциация «Общероссийская негосударственная некоммерческая организация — общероссийское отраслевое объединение работодателей «Национальное объединение саморегулируемых организаций, основанных на членстве лиц, осуществляющих строительство»: Официальный сайт. 2021. URL: <https://nostroy.ru/nacreestrspec/> (дата обращения 20.10.2021).

## **ОСОБЕННОСТИ ЗАЩИТЫ ЧЕСТИ И ДОСТОИНСТВА В СЕТИ ИНТЕРНЕТ**

Транснациональная информационно-телекоммуникационная сеть является неотъемлемой частью нашей жизни многие десятилетия. Мы используем его для развлечения, общения и, конечно же, для работы. Поэтому так остро встает вопрос защиты чести и достоинства в сети Интернет. За последние несколько лет в суды поступает большое количество исковых заявлений о защите чести и достоинства в сети Интернет. По данным обзора Верховного Суда Российской Федерации в период с 2010 года по 2020 год было рассмотрено более 9000 дел в судах общей юрисдикции и более 1000 дел в арбитражных судах по ст. 152 ГК РФ.

По Забайкальскому краю в период с 2017 года по 2020 год было разрешено 21 дело о защите чести и достоинства в сети «Интернет»; из общего числа исков 9 удовлетворены (полностью или частично), 11 оставлены без удовлетворения; по одному делу утверждено мировое соглашение сторон [6].

В современном российском праве предлагается несколько способов защиты. Одним из таких способов является компенсация морального вреда.

Прежде чем перейти к определению «компенсации», нужно понять, что включает в себя понятие «моральный вред»?

Понятие «моральный вред» содержится в Постановлении Пленума Верховного суда РФ «Некоторые вопросы применения законодательства о компенсации морального вреда» от 20 декабря 1994 г. № 10 [5].

Данным Постановлением определено, что под «моральным вредом» понимаются нравственные или физические страдания, причиненные действиями (бездействием), посягающими на принадлежащие гражданину от рождения или в силу закона нематериальные блага (жизнь, здоровье, достоинство личности, деловая репутация, неприкосновенность частной жизни, личная и семейная тайна), или нарушающими его личные неимущественные права (право на пользование своим именем, право авторства и другие неимущественные права в соответствии с законом об охране прав на результаты интеллектуальной деятельности), либо нарушающими имущественные права гражданина.

Согласно ст. 151 ГК РФ «Если гражданину причинен моральный вред (физические или нравственные страдания) действиями, нарушающими его личные неимущественные права либо посягающими на принадлежащие гражданину нематериальные блага, а также в других случаях, предусмотренных законом, суд может возложить на нарушителя обязанность денежной компенсации указанного вреда.

При определении размера компенсации морального вреда суд должен рассмотреть следующие критерии:

1) степень вины нарушителя и иные заслуживающие внимания обстоятельства;

2) степень физических и нравственных страданий, связанных с индивидуальными особенностями гражданина, которому причинен вред».

Смотря на данное пояснение законодателя, мы четко понимаем, какими именно следует пользоваться, при вынесении решения судом, условиями, отражающими степень страданий и вины нарушителя.

Однако в ГК РФ и иных нормативно-правовых актах не содержится четких указаний, как следует исчислять размер морального вреда и как измерить степень и глубину страданий, поэтому данный вопрос до сих пор остается дискуссионным.

Еще одним способом защиты является опровержение порочащих сведений. Об этом говорится в п. 1-5 ст. 152 ГК РФ

Опровержение — это способ защиты, представляющий собой обоснованное отрицание сведений, порочащих честь и достоинство потерпевшего, которое исходит от лица, распространившего подобные сведения.

Согласно п. 4 Постановления Пленума Верховного Суда «О судебной практике по делам о защите чести и достоинства граждан, а также деловой репутации граждан и юридических лиц» опровержение можно требовать только по суду, при этом не обязательно перед этим обращаться к ответчику, в том числе, если ответчиком является СМИ.

К сожалению, существует множество проблем, связанных с защитой нематериальных прав человека и гражданина и все они перекликаются между собой.

Одной из первых и основных проблем является проблема идентификации и аутентификации пользователя и связана в первую очередь с тем, что не всегда возможно подлинно определить, кто находится «по ту сторону монитора», кого следует привлекать к ответственности и кто должен выступать в качестве надлежащего ответчика по гражданскому иску.

Согласно ФЗ «Об информации, информационных технологиях и о защите информации» идентификация — это совокупность мероприятий по установлению сведений о лице и их проверке. Аутентификация — совокупность мероприятий по проверке лица на принадлежность ему идентификатора [3].

Поскольку пользователи или «юзеры» сети Интернет могут осуществлять свою информационную коммуникацию из любой точки мира, отсылая и принимая любую информацию, то как таковым источником отправки может выступать любое закодированное или же скрытое сообщение. «Юзер» сети может иметь псевдоним, так называемый «никнейм».

Для того чтобы, решить данную проблему министерство цифрового развития, связи и массовых коммуникаций Российской Федерации разработало единую систему идентификации и аутентификации (ЕСИА). Система предоставляет использующим ее информационным системам органов государственной власти решение по достоверной идентификации пользователей (как физических, так и должностных лиц и ОГВ).

В соответствии с постановлением Правительства Российской Федерации от 28 ноября 2011 г. № 977 ЕСИА должна обеспечивать санкционированный доступ участников информационного взаимодействия (заявителей и должностных лиц ОГВ) к информации, содержащейся в государственных информационных системах, муниципальных информационных системах и иных информационных системах.

Еще одной проблемой является проблема юрисдикции и обусловлена она тем, что Интернет, это глобальная сеть, распространённая по всему миру. Лицо, чьи права были нарушены и лицо, которое нарушило это право, могут находиться, не то что в разных государствах, но и в разных частях света, поэтому данная проблема затрагивает не только отрасль гражданского, но и международного права.

Поскольку это является не только проблемой России, международное сообщество неоднократно предпринимало попытки принятия международной конвенции в области нормативного регулирования в киберпространстве. Этому препятствовало отсутствие единства в интерпретации Интернета как безграничного виртуального пространства общественных отношений или цифровой территории, на которую не распространяется национальный суверенитет.

Основным принципом для определения юрисдикции считается принцип территориальности. В статье 2 Проекта Декларации прав и обязанностей государств 1949 г. предусмотрено, что каждое государство имеет право осуществлять юрисдикцию над своей территорией и над всеми лицами и вещами, находящимися в ее пределах, с соблюдением признанных международным правом иммунитетов.

На основании выше сказанного можно сделать вывод о том, что честь и достоинство, как особые объекты гражданских прав, защищаются законодательством в полном объеме с помощью таких способов защиты как компенсация морального вреда и опровержение порочащей информации в сети Интернете.

### ***Список использованной литературы***

1. Гражданский кодекс Российской Федерации (часть первая) от 30.11.1994 № 51-ФЗ (с посл.изм. и доп.) [Электронный ресурс] // URL: <http://pravo.gov.ru/proxy/ips/?docbody=&nd=102033239> (дата обращения: 15.02.2021)

2. Закон РФ от 27.12.1991 г. № 2124-1 (ред. от 30.12.2020) «О средствах массовой информации» (с посл.изм. и доп.) [Электронный ресурс] // URL: [http://www.consultant.ru/document/cons\\_doc\\_LAW\\_1511/](http://www.consultant.ru/document/cons_doc_LAW_1511/) (дата обращения: 08.02.2021)

3. Федеральный закон от 27.07.2006 № 149-ФЗ (с посл.изм. и доп.) «Об информации, информационных технологиях и о защите информации» (с изм. и доп., вступ. в силу с 20.03.2021) [Электронный ресурс] // URL: [http://www.consultant.ru/document/cons\\_doc\\_LAW\\_61798/](http://www.consultant.ru/document/cons_doc_LAW_61798/) (дата обращения: 08.02.2021)



4. Указ Президента РФ от 5 декабря 2016 г. № 646 «Об утверждении Доктрины информационной безопасности Российской Федерации» [Электронный ресурс]. // URL: <http://publication.pravo.gov.ru/Document/View/0001201612060002/> (дата обращения: 13.03.2021).

5. «Обзор практики рассмотрения судами дел по спорам о защите чести, достоинства и деловой репутации» (утв. Президиумом Верховного Суда РФ 16.03.2016) [Электронный ресурс] // Официальный интернет-портал правовой информации URL: <https://www.vsrfl.ru/documents/thematics/15165/> (дата обращения: 27.03.2021).

6. Обобщение практики разрешения в Забайкальском крае в 2017–2020 годах гражданских дел о защите чести и достоинства в связи с распространением в информационно-телекоммуникационной сети «Интернет» информации, порочащей честь и достоинство гражданина (утв. президиумом Забайкальского краевого суда 27 февраля 2020 г.) [Электронный ресурс] // Официальный интернет-портал правовой информации URL: [http://oblsud.cht.sudrf.ru/modules.php?name=docum\\_sud&id=130](http://oblsud.cht.sudrf.ru/modules.php?name=docum_sud&id=130) (дата обращения: 14.04.2021).

*Н.П. Эслингер, гр.ОЗЮР-17-2  
Руководитель: Скобина Е.А., доцент*

## **КРИМИНАЛИСТИЧЕСКАЯ ХАРАКТЕРИСТИКА НЕИСПОЛНЕНИЯ ОБЯЗАННОСТЕЙ ПО ВОСПИТАНИЮ НЕСОВЕРШЕННОЛЕТНИХ**

В соответствии с ч. 2 ст. 38 Конституции РФ, забота о детях, их воспитание – равное право и обязанность родителей [1].

Семейный кодекс РФ в ст. 63 обязывает родителей заботиться о своих детях, защищать их права и интересы (ст. 64) [2].

Кодексом об административных правонарушениях предусмотрена ответственность за неисполнение обязанностей по воспитанию несовершеннолетних (ч. 1 ст. 5.35) [3].

Неисполнение или ненадлежащее исполнение обязанностей по воспитанию несовершеннолетнего, если данное деяние сочетается с жестоким обращением с ребенком, влечет уголовную ответственность по ст. 156 УК РФ [4].

Невыполнение обязанностей по воспитанию ребенка, а также использование форм поведения, негативно влияющих на их здоровье, интеллектуальное и нравственное развитие, создают потенциальную угрозу их поведению в будущем. Применение жестоких методов воспитания в отношении ребенка, при прямой зависимости детей от своих родителей, усиливает степень опасности преступлений, предусмотренных ст. 156 УК РФ.

Актуальность исследования подтверждается официальными статистическими данными количества лиц осужденных в РФ и в Забайкальском крае.

Эмпирическую базу исследования составили 50 приговоров судов общей юрисдикции за период 2018–2020 годов.

Исследуемой проблеме посвящены работы С.Л. Миролубова [5] С.Д. Шестакова, Е.Л. Козлова [6], Артеменко Н.В., Шимбарева Н.Г. [7], Шишова Н.Е. [8] и другие.

Систематизируя мнение ученых о понятии криминалистической характеристики преступления, следует отметить, что в её содержание входят: распространённость, особенности выявления, сведения о типичных признаках преступной деятельности.

Одним из важных показателей криминалистической характеристики является распространённость преступлений. Количество лиц осужденных по ст. 156 УК РФ на основании отчета Ф 10-а с 2016–2020 годы [9; 10] заметно снижается с каждым годом, что представлено в табл. 1 и на рис. 1.

**Таблица 1**

**Динамика осужденных по ст. 156 УК РФ**

Год	Забайкальский край (чел.)	Российская Федерация (чел.)
2016	18	1 186
2017	нет данных	1 044
2018	11	930
2019	23	791
2020	17	679

Объективные признаки невыполнения обязанностей по воспитанию ребенка выражаются в лишении его пищи, сна, тепла, одежды, содержание его в антисанитарных условиях, не оказание ребёнку необходимого санитарного обслуживания, лишение его своевременной медицинской помощи, в применении психического и физического, в том числе, сексуального насилия к несовершеннолетнему.

Преступления, предусмотренные ст. 156 УК РФ совершаются одновременно несколькими способами, такими как: причинения побоев (54%), безразличного отношения к ребенку, оставление его в опасном для жизни состоянии (52%), унижение человеческого достоинства (26%), в антисанитарных условиях, лишая ребенка пищи и пренебрегая медицинскими показаниями не оказывали ему медицинской помощи (56%), ограничение свободы (2%), выдворение из жилища на улицу (2%), применяя угрозу убийства (2%). Данные представлены в табл. 2.



**Рис.1. Численность осужденных на территории РФ и в Забайкальском крае по ст. 156 УК РФ**

**Таблица 2**

**Способы совершения преступлений**

Способы совершения преступлений, предусмотренных ст. 156 УК РФ							
Причины по боев	Безразличие, оставление в опасности	Издешательств	Унижение человеческого достоинства	Антисанитарные условия, отсутствие пищи, лечение	Ограничение свободы передвижения	Выдворение из жилища	Угроза убийством
54%	52%	10%	26%	56%	4%	4%	4%

Основными составляющими обстановки совершения преступлений являются место и время преступного посягательства.

Большая часть преступлений совершена в городской местности, что составляет 74 %, в сельской местности 26%, что полностью соотносится с данными о плотности населения Забайкальского края.

Временем совершения преступления признают время совершения общественно опасного действия (бездействия) независимо от времени наступления последствий. Чаще всего преступление совершалось в вечернее время (42%) и в зимнее время года (48%), что представлено в табл. 3.

Таблица 3

### Время совершения преступлений

время суток			
утро	день	вечер	ночь
10%	36%	42%	12%
время года			
зима	весна	лето	осень
48%	30%	10%	12%

Для выбора правильной тактики производства следственных действий, в криминалистике необходимо изучить личность преступника.

Анализ приговоров показал, что преступником, по большей части, являются лица женского пола (66%), в возрасте 18–40 лет, у которых нет постоянного источника дохода (73%). Преступление чаще всего совершается единолично (99%). В большинстве случаев преступление, в отношении несовершеннолетних детей, совершалось в состоянии алкогольного опьянения (60%). В 28% лица, осужденные по ст. 156 УК РФ ранее привлекались к административной ответственности по ч. 1 ст. 5.35 КоАП РФ.

Характеристика личности потерпевшего по данному виду преступлений: это мальчики (54%), дошкольного возраста и младшего школьного возраста (72%), 10% потерпевших составляют новорожденные.

Можно сделать вывод, что неисполнение обязанности по воспитанию несовершеннолетнего, совершаются в большей мере в неблагополучных семьях, где в жилом помещении присутствуют антисанитарные условия, не предназначенные для проживания ребёнка, а также отсутствуют продукты питания, средства гигиены, необходимые несовершеннолетнему.

Из 50 изученных приговоров суда, в 19 семьях (38%) воспитываются два и более ребенка, нарушение прав несовершеннолетнего выразилось: в проживании потерпевшего ребенка в антисанитарных условиях, отсутствии продуктов питания, применении агрессии, сопряжённой с физическим насилием. Данные по изучению личности потерпевшего представлены в табл. 4

Таблица 4

### Характеристика потерпевшего от преступления, предусмотренного ст. 156 УК РФ

пол		возраст			2 и более ребенка в семье
м	ж	новорожденный, грудной ребенок	дошкольного возраста и младший школьный возраст	подростковый возраст	
54%	46%	10%	72%	18%	38%

Причины жестокого обращения с детьми: бытовые проблемы, тяжелое материальное положение семьи, конфликты между супругами.

Для предупреждения неисполнения обязанности по воспитанию несовершеннолетних необходимо исправлять личность правонарушителей с помощью комплекса мер социально-экономического, правового характера. Необходимо оказывать правовое воздействие на лиц, которые обязаны осуществлять воспитание детей, их обучение, охранять здоровье несовершеннолетних, создавать нормальные условия жизни и воспитания детей и подростков.

Для осуществления профилактики невыполнения обязанностей по воспитанию несовершеннолетних и жестокого обращения с ними необходимо, прежде всего, укрепить институт семьи в целях защиты морального и физического здоровья детей.

### *Список использованных источников*

1. Конституция Российской Федерации (принята всенародным голосованием 12.12.1993 с изменениями, одобренными в ходе общероссийского голосования 01.07.2020) // URL:<http://www.pravo.gov.ru> (дата обращения 22.10.2021).

2. Семейный кодекс Российской Федерации от 29.12.1995 № 223-ФЗ (ред. от 02.07.2021) // URL:<http://pravo.gov.ru> (дата обращения 22.10.2021).

3. Кодекс Российской Федерации об административных правонарушениях от 30.12.2001 № 195-ФЗ (ред. от 01.07.2021) (с изм. и доп., вступ. в силу с 01.10.2021) // URL:<http://pravo.gov.ru> (дата обращения 22.10.2021).

4. Уголовный кодекс Российской Федерации от 13.06.1996 № 63-ФЗ (ред. от 01.07.2021) (с изм. и доп., вступ. в силу с 22.08.2021) // URL:<http://pravo.gov.ru> (дата обращения 22.10.2021).

5. Миролюбов С.Л., Габдрахманов А.Ш. Личность потерпевшего в структуре криминалистической характеристики неисполнения обязанностей по воспитанию несовершеннолетнего // Вестник Казанского юридического института МВД России. — 2018.-№ 2 (32). — С. 268-273.

6. Шестакова С.Д., Козлова Е.Л. Понятие и содержание криминалистической характеристики преступлений о неисполнении обязанностей по воспитанию несовершеннолетнего. // Российский следователь. — 2012.- № 10. — С. 11-13.

7. Артёменко Н.В., Шимбарева Н.Г. Дети — жертвы семейного насилия: ответственность за «родительские» преступления. // Российская юстиция. — 2020.- № 12. — С. 47-51.

8. Шишова Н.Е. Расследование неисполнения обязанностей по воспитанию путём жестокого обращения с несовершеннолетним. — Дисс. канд. юрид. наук. — М. — 2017. — 189 с.

9. Официальный сайт / Судебный Департамент при Верховном суде Российской Федерации // URL: <http://www.cdpr.ru> (дата обращения 27.10.2021);

10. Официальный сайт / Управление судебного Департамента в Забайкальском крае // URL: <http://usd.cht.sudrf.ru> (дата обращения 27.10.2021).

## **ПРАВА И СВОБОДЫ НЕСОВЕРШЕННОЛЕТНИХ В АСПЕКТЕ УЧАСТИЯ В МЕРОПРИЯТИЯХ ПОЛИТИЧЕСКОГО ХАРАКТЕРА**

Человек, его права и свободы являются высшей ценностью. Признание, соблюдение и защита прав и свобод человека и гражданина — обязанность государства. Российская Федерация — социальное государство, политика которого направлена на создание условий, обеспечивающих достойную жизнь и свободное развитие человека. [1]

Актуальность темы обусловлена заметным ростом участия подростков в различных политических мероприятиях. Изучение прав и свобод несовершеннолетних в публичных мероприятиях политического характера является целью исследования. Задачи работы: определить формы публичного мероприятия, обозначить правила поведения при участии в публичных мероприятиях, разработать памятку по теме исследования для несовершеннолетних.

С наступлением четырнадцати лет гражданин получает паспорт и расширяет возможности своих прав и свобод. Но до достижения совершеннолетия он всё же ограничен в исполнении некоторых действий или решений в связи с небольшим количеством опыта и незрелостью. К сожалению, именно таким индивидуумом легче всего манипулировать, использовать юношеский максимализм в корыстных целях.

В статье 31 основного закона страны сформулировано право граждан Российской Федерации собираться мирно, без оружия, проводить собрания, митинги и демонстрации, шествия и пикетирования.

А.Г. Чернявский отмечает, что данное право ценно само по себе и фактически используется для обеспечения и защиты конституционных и иных прав и свобод. [6]

Свободное выражение и формирование мнений, выдвижение требований по различным вопросам политической, экономической, социальной и культурной жизни страны, а также по вопросам внешней политики или ознакомления избирателей с предвыборной программой является целью публичного мероприятия.

Проведение публичного мероприятия основывается на принципах законности, добровольности.

Подготовка публичного мероприятия состоит из нескольких этапов:

- 1) оповещение возможных участников публичного мероприятия, и подача уведомления о проведении публичного мероприятия в соответствующий орган исполнительной власти субъекта Российской Федерации или орган местного самоуправления;
- 2) проведение предварительной агитации;
- 3) изготовление и распространение средств наглядной агитации;

4) другие действия, не противоречащие законодательству Российской Федерации, совершаемые в целях подготовки и проведения публичного мероприятия.

Необходимыми условиями для подачи запроса об организации мероприятия является указание:

- 1) цели публичного мероприятия;
- 2) формы публичного мероприятия;
- 3) места проведения публичного мероприятия, маршрута (маршрутов) движения участников;
- 4) даты, времени начала и окончания публичного мероприятия;
- 5) предполагаемого количества участников публичного мероприятия;

Участники публичных мероприятий не вправе:

- скрывать свое лицо, в том числе использовать маски, средства маскировки, иные предметы, специально предназначенные для затруднения установления личности;
- иметь при себе оружие или его макеты, взрывчатые и легковоспламеняющиеся вещества;
- иметь при себе и (или) распивать алкогольные напитки;
- находиться в месте проведения публичного мероприятия в состоянии опьянения;
- нарушать требования или распоряжения сотрудника полиции;
- оскорблять честь и достоинство других людей;
- пользоваться визуальными средствами (транспарантами, плакатами и т.д.), символикой, лозунгами, направленными на разжигание любых видов неприязни.

В соответствии с Федеральным законом «О собраниях, митингах, демонстрациях, шествиях и пикетированиях» организатором публичного мероприятия могут быть один или несколько граждан Российской Федерации (организатором демонстраций, шествий и пикетирований — гражданин Российской Федерации, достигший возраста 18 лет, митингов и собраний — 16 лет) [5].

Закон не предусматривает ограничений по возрасту участников собраний. Тем не менее, период наступления полной дееспособности приходится на совершеннолетие гражданина, и только с этого момента он может действительно отдавать отчёт своим действиям и поступкам.

Когда подростки осознанно игнорируют правила проведения подобных мероприятий, занимаются хулиганством, вандализмом — они относятся к числу субъектов правонарушения по Кодексу об административных правонарушениях или по Уголовному кодексу РФ. Сказанное подтверждается материалами судебной практики — решение суда г. Калининграда. Лузин И.И. признан виновным в том, что 7 февраля 2019 года в период с 17 часов 27 мин. до 17 час. 48 мин. на площади Победы г. Калининграда, напротив дома №1, осуществил проведение несанкционированного публичного мероприятия — пикетирования с использованием средств наглядной агитации, с вовлечением в акцию двух несовершеннолетних [7].

Осознание совершаемых действий лицами, находящимися в общей массе «протестующих», имеет тенденцию к ослабеванию — у общества срabатывает принцип «психология толпы». Коллективное сознание порождает в человеке ошибочное мнение о собственной безнаказанности за совершаемые поступки. Вместе с этим, всплески негативных эмоций заставляют людей вести себя агрессивно по отношению к окружающим. Продолжительное нахождение в стрессовой ситуации пагубно сказывается на психическом состоянии участника публичного мероприятия, в такой ситуации лицо не всегда способно вести себя адекватно. Наступление эйфории от всеобщего чувства безнаказанности усиливается психологическим воздействием организаторов мероприятия на толпу. Это опасно тем, что человек не отдаёт себе отчёта о действиях, а также выполняемых призывов, которые совершает с другими участниками акции по воле лиц, ведущих данное мероприятие.

Людям, участвующим в подобных протестах, следует помнить, что организаторы, манипулирующие сознанием толпы, часто побуждают людей к совершению противоправных действий, превращая их в бездумных марионеток. Но не стоит забывать, о том, что в момент наступления ответственности — каждый несёт её персонально.

Подросток, совершивший правонарушения среди участников публичных мероприятий, подлежит административной ответственности по достижению им 16 возраста. В противном случае лицо будет поставлено на учет в Комиссию по делам несовершеннолетних, что не исключает возможности проведения с ним индивидуальной профилактики со стороны правоохранительных органов. Кодекс об административных правонарушениях Российской Федерации запрещает участвовать в несанкционированных публичных мероприятиях, нарушение данного положения административно наказуемо.

Привлечение подростков для участия в подобных мероприятиях, согласно закону, грозит гражданину [3]:

- административным штрафом в размере от 30 тыс. до 50 тыс. руб.;
- обязательными работами на срок от 20 до 100 часов;
- административным арестом на срок до 15 суток.

Гражданин подлежит уголовной ответственности, если в течение 180 дней неоднократно преступал закон и игнорировал порядок по проведению публичного мероприятия по ст. 212.2 УК РФ [4].

Система правосудия в отношении несовершеннолетних должна защищать их права и безопасность, содействовать их нормальному физическому и умственному развитию. Лишение свободы должно применяться лишь как крайняя мера. Срок наказания должен определяться судебным органом, не исключая возможности досрочного освобождения [2].

Родители, чьи дети не достигли 16 лет, но участвовали в запрещенных мероприятиях, привлекаются к ответственности за неисполнение или ненадлежащее исполнение своих обязанностей, предусмотренным Кодексом об административных правонарушениях.



Одним из ключевых направлений борьбы с негативными проявлениями в общественной среде выступает их профилактика. Особенно важно проведение профилактической работы среди молодежи, так как именно она является одной из наиболее уязвимых в плане подверженности негативному влиянию. Частый максимализм в оценках и суждениях, психологическая незрелость, значительная зависимость от чужого мнения — вот только некоторые из причин, позволяющих говорить о возможности легкого распространения асоциальных идей среди российской молодежи.

Подросткам часто приходят сообщения о призыве поучаствовать в митингах, которые чаще всего являются несанкционированными. Иногда неизвестный отправитель даже не называет само понятие «митинг», а зовёт «просто сходить на прогулку» или «постоять в определённом месте». Как правило, подкрепляется данное предложение следующими словами: доказать родителям свою самостоятельность или же просто пойти наперекор наставлениям взрослых. Это происходит из-за конфликта подростка с окружающим миром, его желанием заявить о себе и показать исключительность. В митингах нередко применяются различные уловки, денежные и иные методы стимулирования молодых людей за пребывание на собрании. Конечно, так происходит не всегда, и несовершеннолетние, участвуя в публичных мероприятиях, полностью не осознают всего масштаба проблемы. Много кто приходит «по приколу» или за компанию. Таким образом, действует запрет на участие в управлении делами государства подростка, в силу всех особенностей его неокрепшей психики. Ответственность за деяния несовершеннолетних лежит на родителях, опекунах, а также тех лиц, кто, согласно закону, за них отвечает. Статистические данные показывают, что всё больше молодых людей, принимают участие в несанкционированных митингах и акциях, а также демонстрируют снижение возрастного ценза участвующих в данных мероприятиях.

Несмотря на то, что в законодательстве не прописано, что не следует ходить на запрещенные митинги, однако, все должны знать, в соответствии с принципом презумпции знания закона, что могут быть последствия, связанные с тем, что правоохранительная система обязательно выполнит свою миссию.

### ***Список использованной литературы***

1. Конституция Российской Федерации (принята всенародным голосованием 12.12.1993 с изменениями, одобренными в ходе общероссийского голосования 01.07.2020) // URL: <http://www.pravo.gov.ru>, 04.07.2020 (дата обращения 16.10.2021).

2. Правила Организации Объединенных Наций, касающиеся защиты несовершеннолетних, лишенных свободы [приняты резолюцией 45/113 Генеральной Ассамблеи от 14.12.1990 г.] // URL: [https://www.un.org/ru/documents/decl\\_conv/conventions/juveniles\\_liberty.shtml](https://www.un.org/ru/documents/decl_conv/conventions/juveniles_liberty.shtml) (дата обращения 16.10.2021).


3. Кодекс Российской Федерации об административных правонарушениях от 30.12.2001 N 195-ФЗ (ред. от 01.07.2021) (с изм. и доп., вступ. в силу с 01.10.2021) // URL: <http://www.pravo.gov.ru>, (дата обращения 17.10.2021).

4. Уголовный кодекс Российской Федерации от 13.06.1996 N 63-ФЗ (ред. от 01.07.2021) (с изм. и доп., вступ. в силу с 22.08.2021) // URL: <http://www.pravo.gov.ru>, (дата обращения 17.10.2021).

5. Федеральный закон «О собраниях, митингах, демонстрациях, шествиях и пикетированиях» от 19.06.2004 N 54-ФЗ (последняя редакция) // URL: <http://www.pravo.gov.ru>, (дата обращения 16.10.2021).

6. Чернявский А.Г. Комментарий к Конституции Российской Федерации. Новая редакция (постатейный). — Издательство КноРус, 2020, — 442с.

7. Решение суда г. Калининграда по делу № 12-165/2019 от 16 мая 2019 года // URL: <https://sudact.ru/regular/doc/atFsyeyayyob1/> (дата обращения 17.10.2021).

<p><b>Читинский институт (филиал) ФГБОУ ВО Байкальского государственного университета</b></p>  <p><b>Памятка НЕСОВЕРШЕННОЛЕТНИМ</b></p>	<ol style="list-style-type: none"><li>1. Перед тем, как пойти на публичное мероприятие, возьми с собой личные документы.</li><li>2. Не распивай спиртосодержащие напитки.</li><li>3. Не обостряй ситуацию, сопротивляясь полицейским и применяя нецензурную брань.</li><li>4. Будь законопослушным, не отвечай на призывы к противоправным и насильственным действиям.</li><li>5. Не препятствуй действиям работников правоохранительных органов, выполняя их требования.</li><li>6. Веди себя культурно и цивилизованно.</li><li>7. Обходи стороной людей, которые ведут себя неадекватно.</li><li>8. Паркуй личный автотранспорт в специально отведенных местах.</li></ol>
<p><b>ЧИТА 2021</b></p>	

*В.А. Зими́на, гр. ПСО-19-5  
Руководитель: Будко В.В., к.г.н., преподаватель*

## **ЗАКОНОДАТЕЛЬНЫЕ ОСНОВЫ В ОБЛАСТИ ПОЖАРНОЙ БЕЗОПАСНОСТИ**

Роль правового регулирования в области пожарной безопасности состоит в том, чтобы государство и право выступали в качестве гаранта установленной обществом приемлемой для себя степени защищенности от пожаров с учетом всей совокупности политических, экономических и социальных условий. Правовое регулирование практически должно распространяться на все виды деятельности органов государственной власти Российской Федерации, органов местного самоуправления, организаций (независимо от форм собственности) и граждан. Именно поэтому законодательство в этой области представляет собой многоуровневую структуру, основанную на Конституции Российской Федерации. По вертикали оно построено по классическому принципу в зависимости от правовой силы актов, издаваемых нормотворческими органами.

Федеральные законы:

- «О пожарной безопасности», принятый в 1994 г.;
- «Технический регламент о требованиях пожарной безопасности», принятый в 2008 г.;
- «О добровольной пожарной охране», принятый в 2011 г.

Указы Президента Российской Федерации:

- Положение о Министерстве Российской Федерации по делам гражданской обороны, чрезвычайным ситуациям и ликвидации последствий стихийных бедствий, утвержденное Указом Президента Российской Федерации в 2004 г.;
- Указ Президента Российской Федерации «О совершенствовании государственного управления в области пожарной безопасности» от 9 ноября 2001 г.

Постановления Правительства Российской Федерации:

- «О федеральной противопожарной службе Государственной противопожарной службы» от 2005 г.;
- «О федеральном государственном пожарном надзоре» от 2012 г.;
- «Об утверждении Правил противопожарного режима в Российской Федерации» от 2020 г.

Ведомственные нормативные правовые акты МЧС России, в том числе издаваемые совместно с другими органами исполнительной власти, а также приказы других федеральных органов исполнительной власти, касающиеся вопросов пожарной безопасности.

Законы и подзаконные нормативные правовые акты субъектов Российской Федерации. При этом нужно обратить внимание на то, что в Федеральном законе «О пожарной безопасности» указано, что при установлении субъектами Российской Федерации более низких требований пожарной безопасности, чем в указанном законе, они не применяются.

Муниципальные правовые акты.

Основополагающим законодательным актом в области пожарной безопасности является Федеральный закон от 21.12.1994 № 69-ФЗ «О пожарной безопасности» (далее — ФЗ-69), который определяет общие правовые, экономические и социальные основы обеспечения пожарной безопасности РФ, регулирует отношения в этой области между органами государственной власти и местного самоуправления, иными юридическими лицами независимо от их организационно — правовых норм и норм собственности. Закон гарантирует права граждан и руководителей организаций в области пожарной безопасности.

В РФ создана система обеспечения пожарной безопасности, понятие о которой дано в ФЗ-69:

Система обеспечения пожарной безопасности (СОПБ) — совокупность сил и средств, а также мер правового, организационного, экономического, социального и научно-технического характера, направленных на профилактику пожаров, их тушение и проведение аварийно-спасательных работ. (Ст. 3, ФЗ-69).

Основными элементами СОПБ являются органы государственной власти, органы местного самоуправления, организации, граждане, принимающие участие в обеспечении пожарной безопасности в соответствии с законодательством Российской Федерации.

К числу основных функций СОПБ относятся:

- нормативное правовое регулирование и осуществление государственных мер в области пожарной безопасности.
- создание пожарной охраны и организация ее деятельности,
- противопожарная пропаганда и обучение населения мерам пожарной безопасности,
- содействие добровольным пожарным, привлечение населения к обеспечению пожарной безопасности,
- информационное и научно-техническое обеспечение пожарной безопасности,
- осуществление государственного пожарного надзора,
- лицензирование деятельности в области пожарной безопасности и подтверждение соответствия продукции и услуг в области пожарной безопасности,
- тушение и учет пожаров, проведение аварийно-спасательных работ,
- установление особого противопожарного режима.

В статье 34 ФЗ-69 указаны права и обязанности граждан в области пожарной безопасности.

Граждане имеют право на:

- защиту их жизни, здоровья и имущества в случае пожара;
- возмещение ущерба, причиненного пожаром, в порядке, установленном действующим законодательством;
- участие в установлении причин пожара, нанесшего ущерб их здоровью и имуществу;

-получение информации по вопросам пожарной безопасности, в том числе в установленном порядке от органов управления и подразделений пожарной охраны;

-участие в обеспечении пожарной безопасности, в том числе в установленном порядке в деятельности добровольной пожарной охраны.

Граждане обязаны:

-соблюдать требования пожарной безопасности;

-иметь в помещениях и строениях, находящихся в их собственности (пользовании), первичные средства тушения пожаров и противопожарный инвентарь в соответствии с правилами противопожарного режима и перечнями, утвержденными соответствующими органами местного самоуправления;

-при обнаружении пожаров немедленно уведомлять о них пожарную охрану;

-до прибытия пожарной охраны принимать посильные меры по спасению людей, имущества и тушению пожаров;

-оказывать содействие пожарной охране при тушении пожаров;

-выполнять предписания, постановления и иные законные требования должностных лиц государственного пожарного надзора.

К числу документов, устанавливающих требования пожарной безопасности относятся технические регламенты, своды правил и другие документы стандартизации, а также Правила противопожарного режима в Российской Федерации, утвержденные Постановлением Правительства РФ от 16 сентября 2020 г. N 1479 «Об утверждении Правил противопожарного режима в Российской Федерации».

Основополагающими в этой группе являются:

- Федеральный закон от 27 декабря 2002 г. № 184-ФЗ «О техническом регулировании»,

- Федеральный закон от 22 июля 2008 г. № 123-ФЗ «Технический регламент о требованиях пожарной безопасности»,

- Федеральный закон от 30 декабря 2009 г. № 384-ФЗ «Технический регламент о безопасности зданий и сооружений».

Целями принятия данных актов является защита жизни и здоровья людей, сохранение имущества граждан и государства, а также охрана окружающей среды от негативных последствий пожаров. Также в них отражен большой пласт определений, который регулирует соблюдение технического регламента посредством отображения в них содержания того, что вмещает в себя это понятие.

Требования, предъявляемые в данных актах обязательны на всей территории РФ. Нарушение требований пожарной безопасности — невыполнение или ненадлежащее выполнение требований пожарной безопасности. За нарушение правил пожарной безопасности должностные лица и граждане подвергаются дисциплинарной, материальной, административной, уголовной и иной ответственности, в соответствии с действующим законодательством.

Для более глубокого понимания отечественного законодательства в сфере обеспечения пожарной безопасности необходимо сравнить его с законодательством других стран.

Если рассматривать международный опыт создания нормативных актов, посвященных пожарной безопасности, то можно заметить, что даже в современных актах стран, которые входили в Советский Союз, имеются некоторые отличия от актов Российской Федерации. Например, в преамбуле Закона Республики Беларусь от 15 июня 1993 г. № 2403-ХІІЗ «О пожарной безопасности», четко указано, что этот документ определяет правовую основу и принципы организации системы пожарной безопасности и государственного пожарного надзора в Республике Беларусь, действующих в целях защиты от пожаров жизни и здоровья людей, национального достояния, всех видов собственности и экономики Республики Беларусь. В то время как в ФЗ-69 просто указывается, что обеспечение пожарной безопасности — это одна из важнейших функций государства.

В отличие от Закона Республики Беларусь в ФЗ-69 и Законе Украины от 17 декабря 1993 года №3745-ХІІ «О пожарной безопасности» определено правовое положение личного состава Государственной противопожарной службы, а также его правовая и социальная защита.

Но если с правотворческой деятельностью стран, которые похожи с Россией по правовой семье мы имеем довольно слабые отклонения, то страны, например, англо-саксонской семьи отличаются более серьезными аспектами.

Например, нормативное регулирование США в области обеспечения пожарной безопасности регулируется через стандарты «NFPA» или Национальная ассоциация противопожарной защиты (англ. National Fire Protection Association), которая является коммерческой компанией. Эти стандарты используются и в России, но только как добровольное применение. Поэтому оборудование, сертифицированное данной организацией должно еще и иметь российский сертификат.

В Германии, каждая из федеративных земель имеет свой закон, касающийся безопасности в чрезвычайных ситуациях, к примеру, закон «О пожарах в Западном Берлине», Тюрингенский закон «О пожарной безопасности, Генеральной помощи и гражданской защите», на земле Саксония действует «Саксонский закон о пожарной безопасности, аварийно-спасательной службе и ликвидации чрезвычайных ситуаций».

В Германии правовые основы и гарантии обеспечения безопасности личности в целом ориентировано на международно-правовое законодательство.

Изучив нормативно-правовые акты в области пожарной безопасности Российской Федерации и других стран, можно сделать вывод, что пожарная безопасность является неотъемлемым элементом национальной безопасности любого государства и служит необходимым условием стабильности существования, жизнедеятельности и прогрессивного развития социума.

В нашей стране сформирована единая законодательная и нормативная правовая база в сфере пожарной безопасности, в которой определены основные

направления государственной политики в данной области. По ряду положений нормативно-правовые акты в области обеспечения пожарной безопасности зарубежных стран в целом схожи с российским законодательством.

*И.М. Трубченкова, гр. ПСО 19-7*  
*Руководитель: Б.Б. Бадмаева, преподаватель*

## **ОСОБЕННОСТИ ПОСТУПЛЕНИЯ НА ГОСУДАРСТВЕННУЮ ГРАЖДАНСКУЮ СЛУЖБУ НА ОСНОВЕ СПО**

Государственная служба является профессиональной служебной деятельностью граждан РФ. Государственная служба осуществляется людьми, которые обществом призваны для выполнения его полномочий, направленных на реализацию интересов граждан всей страны и работающими в государственных органах.

Государственная служба является механизмом государственного управления, которая призвана обеспечить функционирование органов государственного управления, а также жизнедеятельность человека и общества.

Одной из основных в системе государственной службы является государственная гражданская служба. Государственная гражданская служба — это служебная деятельность граждан по исполнению полномочий государственных органов и органов субъекта Российской Федерации. Функциями данной службы является административная функция и управленческая.

Цель данного доклада разъяснить понятие, признаки и принципы государственной гражданской службы, а также выявить особенности и условия поступления на государственную гражданскую службу на базе среднего профессионального образования, а также рассмотреть вакансии на государственную гражданскую службу в Забайкальском крае.

Объектом данного доклада являются общественные отношения, возникающие в процессе поступления на государственную гражданскую службу.

Задачи данного доклада:

1. Рассмотреть понятия и принципы государственной гражданской службы;
2. Исследовать особенности поступления на государственную гражданскую службу.

Государственная служба является профессиональной служебной деятельностью граждан РФ. Государственная служба осуществляется людьми, которые обществом призваны для выполнения его полномочий, направленных на реализацию интересов граждан всей страны и работающими в государственных органах [2].

Система государственной службы включает:

1. Государственную гражданскую службу (подразделяется на государственную федеральную гражданскую службу и государственную гражданскую службу субъекта Российской Федерации);

2. Военную службу и государственную службу иных видов (являются видами федеральной государственной службы) [5].

На государственную гражданскую службу вправе поступать граждане России, достигнувшие возраста 18 лет, обладающие национальным языком России и соответствующим требованиям.

В число требований к должностям государственной гражданской службы входят условия к уровню высококлассного образования, стажу государственной гражданской службы опыту работы по специальности, познания и навыки, достаточными для исполнения официальных обязанностей.

Условия к должностям государственной гражданской службы устанавливаются в согласовании с категориями и группами должностей государственной гражданской службы.

В число условий к должностям государственной гражданской службы категорий «руководители», «помощники (советники)», «специалисты» высшей и главной групп должностей государственной гражданской службы безоговорочно нужно наличие высшего образования.

В число условий к должностям государственной гражданской службы категорий «руководители», «помощники (советники)» категории должностей государственной гражданской службы, категории «специалисты» ведущей и старшей категории должностей государственной гражданской службы, а также категории «обеспечивающие специалисты» главной и ведущей групп должностей государственной гражданской службы безоговорочно наличие высшего образования.

В число условий к должностям гражданской службы категории «обеспечивающие специалисты» старшей и младшей категории должностей государственной гражданской службы достаточно наличие профессионального образования, то есть среднего профессионального образования [3].

Квалификационные требования к стажу государственной гражданской службы или опыту работы по специальности, направления подготовки устанавливаются указом Президента Российской Федерации, для государственных гражданских служащих субъекта Российской Федерации — законом субъекта Российской Федерации.

Поступления граждан на государственную гражданскую службу осуществляется в соответствии с нормативными правовыми актами.

Поступление гражданина на государственную гражданскую службу происходит по результатам конкурса. Конкурс заключается в оценке профессионального уровня граждан на замещение должности государственной гражданской службы. Конкурс проводится в два этапа:

1 этап. На официальных сайтах государственного органа размещается объявление о приеме документов для участия в конкурсе, а также информация о конкурсе [4].



В информацию по конкурсу на государственную гражданскую службу входит:

- наименование должности государственной гражданской службы;
- требования, предъявляемые к претенденту на замещение данной должности;
- условия прохождения государственной гражданской службы;
- место и время сбора документов, которые нужны для поступления на государственную службу;
- срок, до окончания которого принимаются документы;
- предполагаемое число и месяц проведения конкурса;
- место и условия проведения конкурса;
- и другие материалы.

Гражданин, изъявивший желание принимать участие в конкурсе, предоставляет в государственный орган документы.

Точность сведений, представленных гражданином на имя представителя, нуждается в проверке.

2 этап. Непосредственное проведение самого конкурса.

Для проведения конкурса комиссия, которая оценивает граждан, которые изъявили желание попасть на государственную гражданскую службу на основе конкурса с использованием методов оценки профессиональных и личностных качеств кандидатов, включая собеседование, анкетирование и так далее.

Решение комиссии является основным для назначения гражданина на должность государственной гражданской службы либо отклонение в таком назначении.

По результатам конкурса составляется документ о назначении победителя конкурса на должность государственной гражданской службы и заключается контракт с победителем конкурса [4].

Случаи, когда конкурс не может проводиться:

1. При назначении на замещаемые на определенный срок полномочий должности гражданской службы категорий «руководители» и «помощники (советники)»;

2. При назначении на должности гражданской службы категории «руководители», назначение и освобождение от которых осуществляются Президентом Российской Федерации или Правительством Российской Федерации;

3. При подписании служебного контракта;

4. При назначении на должность государственной гражданской службы, находящегося в кадровом резерве на государственной гражданской службе.

5. По решению представителя конкурс может не проводиться при назначении на должности государственной гражданской службы, входящие в группе младших должностей государственной гражданской службы [3].

Испытание при прохождении на государственную гражданскую службу не устанавливается:

1. Для граждан, получивших среднее профессиональное образование по программе подготовки специалистов среднего звена или высшее образование в соответствии с договором о целевом обучении;

2. Для гражданских служащих, назначенных на должность в порядке перевода и др.

Приведем примеры профессии на базе среднего профессионального образования:

- секретарь — эта профессия является одной из самых востребованных за последние 3 года (денежное содержание 20 000–25 000 рублей),

- судебные приставы — денежное довольствие от 35 000 рублей.

Так на 28 октября 2021 года число вакансий на государственную гражданскую службу на базе СПО в РФ составляет — 179 вакансий, из них больше всего требуются на сегодня старшие специалисты 1,2,3 разрядов в территориальные управления федеральных органов власти по субъектам РФ. В сфере юриспруденции имеется 15 вакансий, которые в основном требуются в судебные органы (примерно 80%) [7].

В Забайкальском крае на эту же дату имеется одна вакансия специалист 1 разряда избирательной комиссии Забайкальского края в Нерчинско-Заводском районе, с зарплатой от 20 000 до 25 000 рублей [6].

Таким образом, для поступления на государственную гражданскую службу на базе среднего профессионального образования возможно на должности старшей и младшей групп категории «обеспечивающие специалисты» и соответствовать следующим требованиям:

1. Быть в возрасте старше 18 лет;
2. Владеть русским языком;
3. Иметь соответствующее образование;
4. Пройти конкурс.

### ***Список использованной литературы***

1. Конституция Российской Федерации: принята всенародным голосованием 12.12.1993 года с изменениями, одобренными в ходе общероссийского голосования 1 июля 2020 года [Электронный ресурс]. — URL: <http://www.consultant.ru>

2. О системе государственной службы Российской Федерации. Федеральный закон от 27.05.2003 № 58-ФЗ (ред. от 02.07.2021) [Электронный ресурс]. — URL: <http://pravo.gov.ru>

3. О государственной гражданской службе Российской Федерации. Федеральный закон от 27.07.2004 № 79-ФЗ (ред. от 02.07.2021) [Электронный ресурс]. — URL: <http://pravo.gov.ru>

4. О конкурсе на замещение вакантной должности государственной гражданской службы. Указом Президента Российской Федерации от 1 февраля 2005 г. № 112 [Электронный ресурс]. — URL: <http://pravo.gov.ru>

5. Государственная и муниципальная служба: Учебно-методическое пособие. — Нижний Новгород: ННГУ им. Н.И. Лобачевского, 2016. —60 с.

б. **Вакансии на государственную гражданскую службу и иные виды [Электронный ресурс].** — URL: <https://gossluzhba.gov.ru>

*С.А. Мельникова, гр. ПСО-21-1*  
*Руководитель: В.С. Кузнецова, преподаватель*

## **ПОЖИЗНЕННОЕ ЗАКЛЮЧЕНИЕ КАК АЛЬТЕРНАТИВА СМЕРТНОЙ КАЗНИ**

Вопрос о взаимоотношениях власти и человека, государства и личности, публичного и частного издавна занимает одно из центральных мест в различных доктринах и учениях. Очень актуально он звучит применительно к такой лимитирующей права и свободы гражданина мере государственного принуждения, как уголовное наказание. Особенно, к его наиболее строгой разновидности — смертной казни, выделяющейся своими исключительными последствиями для человека, преступившего все мыслимые и немыслимые пределы жестокости. Еще в 1875 г. А. Ф. Кистяковский в «Элементарном учебнике...» писал, что «ни один вопрос уголовного права не пользуется такой известностью и таким свойством привлекать к себе дух исследования, как смертная казнь».

С 16 апреля 1997 года на смертную казнь в России наложен мораторий. Уже более 20 лет этот вид наказания не применяется.

С 1920 по 1950 год к высшей мере наказания приговаривали за самые разные преступления: заключение убыточных договоров, вынесение неправомерного приговора, незаконное задержание, получение взятки, бесхозяйственное использование рабочей силы в военное время, неисполнение обязательств по договору, хищение из государственных складов.

После смерти Иосифа Сталина в 1953 году был взят курс на либерализацию и гуманизацию общества. В 1960 году вступил в силу УК РСФСР, согласно которому смертную казнь могли назначить за мародерство, посягательство на жизнь народного дружинника, добровольную сдачу в плен, измену Родине, получение взятки должностным лицом в особо крупном размере, нарушение правил о валютных операциях в крупных размерах и другие преступления. Спустя два года была вновь разрешена смертная казнь за изнасилование, взыскничество и ряд экономических преступлений.

28 февраля 1996 года Россия вошла в Совет Европы, в связи с чем обязалась подписать и ратифицировать Европейскую конвенцию о защите прав человека и основных свобод, отменяющую смертную казнь, — что в дальнейшем и было сделано.

Формально документ для РФ не вступил в силу, но по международным правилам после подписания договора страна должна вести себя как в случае его

ратификации — поэтому на смертную казнь в России с 16 апреля 1997 года наложен мораторий.

Несмотря на запрет применения высшей меры наказания, норма о ней до сих пор содержится в УК. Согласно кодексу, преступника можно расстрелять за убийство с отягчающими обстоятельствами (ч. 2 ст. 105 УК), геноцид (ст. 357 УК), посягательство на жизнь государственного или общественного деятеля (ст. 277 УК), сотрудника правоохранительного органа (ст. 317 УК) либо лица, осуществляющего правосудие или предварительное расследование (ст. 295 УК). В УК прописано: эта мера наказания является исключительной и не может быть назначена совершившим преступления в возрасте до 18 лет, женщинам и мужчинам, достигшим к моменту вынесения приговора 60 лет.

Существует деление смертной казни на квалифицированную и неквалифицированную. При квалифицированной смертной казни за разные преступления могут назначаться разные её виды, при неквалифицированной — законодательство предусматривает один вид смертной казни для всех преступлений, за которые может быть вынесен смертный приговор. Практикуемые в современном мире виды смертной казни:

- расстрел;
- повешение;
- смертельная инъекция;
- электрический стул;
- обезглавливание;
- газовая камера.

В дореволюционном праве (Уложение о наказаниях 1845 года и Уголовное уложение 1903 года) пожизненное лишение свободы существовало в виде бессрочной каторги и ссылки на поселение без срока; данные наказания применялись в исключительных случаях.

В УК РФ 1996 года пожизненное лишение свободы было предусмотрено как самостоятельный вид наказания. Первоначально оно выступало лишь как альтернатива смертной казни за совершение особо тяжких преступлений, посягающих на жизнь, и назначалось в случаях, когда суд считал возможным не применять смертную казнь (ст. 57 УК РФ).

В 2004 году в ст. 57 УК РФ были внесены изменения. Пожизненное лишение свободы больше не рассматривалось как альтернатива смертной казни. Была введена возможность устанавливать данное наказание за совершение особо тяжких преступлений против общественной безопасности (прежде всего террористического акта). Федеральными законами от 29 февраля и 1 марта 2012 года пожизненное лишение свободы было установлено также за некоторые преступления против половой неприкосновенности несовершеннолетних и за преступления, связанные с незаконным оборотом наркотических средств и психотропных веществ.

Термин «пожизненный» приговор часто не вполне ясен, в разных странах понимается по-разному, и включает:

- «Пожизненное» заключение или длительное заключение на определенное количество лет, после чего заключенный освобождается без каких-либо дальнейших ограничений;

- «Пожизненный» приговор, предусматривающий отбытие минимального срока в местах лишения свободы, после которого может рассматриваться возможность освобождения заключенного;

- лишение свободы вплоть до наступления (физической) смерти без возможности освобождения и/или с возможностью (теоретической или реальной) помилования.

Такой вид наказания как пожизненное лишение свободы предусмотрен статьей 57 Уголовного кодекса РФ. Первоначально пожизненное заключение предусматривалось как альтернатива смертной казни и могло назначаться только за особо тяжкие преступления, посягающие на жизнь. Впоследствии, после объявления моратория на применение смертной казни и в целях усиления борьбы с терроризмом Федеральным законом от 21.07.2004 № 74-ФЗ из статьи 57 УК РФ исключено подобное указание, и возможность установления пожизненного лишения свободы распространилась на особо тяжкие преступления против общественной безопасности.

Также указанным Законом данный вид наказания предусмотрен за совершение террористического акта при отягчающих обстоятельствах (ч. 3 ст. 205 УК РФ), а с декабря 2008 года — и в случае захвата заложника либо диверсии при отягчающих обстоятельствах (ч. 4 ст. 206, ч. 3 ст. 281 УК РФ).

С 29.02.2012 согласно Федеральному закону № 14-ФЗ статья 57 УК РФ дополнена указанием на возможность установления пожизненного заключения за преступления против половой неприкосновенности несовершеннолетних, не достигших 14-летнего возраста (ч. 5 ст. 131, ч. 5 ст. 132, ч. 6 ст. 134 УК РФ). В соответствии с Федеральным законом от 01.03.2012 № 18-ФЗ данный вид уголовного наказания распространен и за совершение особо тяжких преступлений против здоровья населения и общественной нравственности (в санкции ч. 5 ст. 228.1 УК РФ, с 01.01.2013, и ч. 4 ст. 229.1 УК РФ).

По мнению адвокатов, одиночное пожизненное заключение с отбыванием наказания в тюрьме является более строгим наказанием, чем пожизненное лишение свободы с отбыванием в исправительной колонии. «Это позволит соблюсти принцип справедливости, установив разную степень ответственности за преступления различной тяжести и меры вины. С другой стороны, это гарантирует конституционное право каждого на жизнь и позволит избежать фатальных последствий из-за возможных судебных ошибок в случае приведения приговора смертной казни в исполнение»

На данный момент длительное заключение является альтернативой смертной казни не только в России и считается более суровым наказанием и одновременно с этим не посягает на право жизни человека.

Настоящая цель наказания — защита общества и его индивидов. Защита от опасных преступников может осуществляться двумя способами — либо их полной изоляцией, либо лишением жизни. Причем и та и другая мера исклю-

чают исправление преступника. Разве возможна реабилитация человека, находящегося в настолько нечеловеческой, преступной среде, что особенно ярко проявляется в РФ.

Правильным будет не повышать эффективность системы наказания (хотя это тоже немаловажно), а стараться предотвратить преступность. Социологи утверждают: преступником не рождаются, преступником становятся, и делает их таковыми окружающий мир. Необходимо предотвращать нищету, невежество, фактическое юридическое неравенство и другие факторы, порождающие правонарушения. Общество в лице государства, мирящееся с такими пороками или медлящее с их преодолением, несет ответственность за преступления, совершаемые членами данного общества.

Подводя итог, формируется вывод о том, что пожизненное заключение является с моральной точки зрения более суровым наказанием, потому что смерть-это один из жесточайших, но при этом краткосрочным наказанием. Пожизненное заключение же предполагает смертельное, с психологической точки зрения, одиночество. Многие исследования в области человеческой психики доказали, что для большинства одиночество смертельно или же приводит к непоправимым травмам.

Длительное заключение осуществляется заключением преступника в одиночную камеру без возможности контактировать с каким-либо обществом, помимо работников колонии. Это является особо тяжким наказанием, в отличии от смертной казни.

*А.Е. Зверева, гр. ПСО-19-4  
Руководитель: Митрошина А.Д., преподаватель*

## **АКТУАЛЬНЫЕ ПРОБЛЕМЫ ЗАЩИТЫ АВТОРСКИХ ПРАВ И СМЕЖНЫХ ПРАВ В СЕТИ «ИНТЕРНЕТ»**

Объектом исследования являются общественные отношения, возникающие в связи с защитой авторских и смежных прав в информационно телекоммуникационных сетях, в том числе в сети «Интернет».

Предмет исследования составляют нормы законодательства Российской Федерации, регламентирующие защиту авторских и смежных прав в информационно-телекоммуникационных сетях, в том числе в сети «Интернет», правоприменительная практика.

Целью данной работы является анализ правовых норм, регламентирующих защиту авторских и смежных прав в информационно телекоммуникационных сетях, в том числе в сети «Интернет».

В связи с поставленной целью были предложены следующие задачи:

1. Выявление проблемных моментов применения норм, регламентирующих защиту авторских и смежных прав в информационно телекоммуникационных сетях, в том числе в сети «Интернет»;

2. Просмотр возможного применения защиты в сфере авторского права и смежных прав;

3. Проанализировать судебную практику правонарушений в сфере авторского права.

Для современного этапа развития общества характерно возрастание роли информационных технологий. В связи с этим появилась необходимость правового регулирования отношений в информационно-телекоммуникационных сетях, в том числе в сети «Интернет», особенно в части защиты авторских и смежных прав. Масштаб их нарушения в сети «Интернет» огромен.

Гражданские дела, связанные с защитой авторских и смежных прав, подведомственны как судам общей юрисдикции, так и арбитражным судам. Если спор вытекает из нарушения личных неимущественных прав автора (права авторства, права автора на имя и др.), то он подлежит рассмотрению в суде общей юрисдикции. Подведомственность иных споров о нарушениях интеллектуальных прав на произведения и объекты смежных прав определяется исходя из субъектного состава участников спора и от того, связан ли спор с осуществлением предпринимательской и иной экономической деятельности.

На территории Российской Федерации предусматривается три вида юридической ответственности:

1. Гражданско-правовая;

2. Административная;

3. Уголовная

Каждая юридическая ответственность предусматривает свой вид наказания либо исключает проблему в споре.

Проведя исследование по количеству рассмотренных дел «О защите авторских и (или) смежных прав в сети Интернет» за 2019 и 2020 год мы выяснили, что количество рассмотренных дел за 2020 год по количеству рассмотренных дел за 2019 год резко возросла, так как сеть «Интернет» в целом охватывает весь мир и то, что смотрит весь мир придумали люди, которые являются авторами своих работ. При этом по вышеуказанному исследованию можно сделать вывод, что за 2020 год 51% составляют дела, которые были отклонены, это можно объяснить тем, что большинство людей не знают, как именно защитить свои авторские права (например, люди могут не помечать своей авторской пометкой свои работы), поэтому большинство работ можно позаимствовать из сети «Интернет» и выдавать их за собственные.

Появление Интернета в России. 1 августа 1990 года была создана первая сеть союзного масштаба — «Релком».

Исходя из этого мы можем говорить, что Интернет зарождался как проект Министерства Обороны США с целью быстрой и передачей, хранением информации в военных условиях. На начало действия проекта целью было поставлено надежная передача, хранение информации. К 1991 году данный про-

ект перешел в новый формат «всемирной паутины», без которой современное общество не представляет повседневной жизни.

Исходя из чего, мы видим, что сама сеть «Интернет» появилась и зародилась достаточно давно. А что касается целей и последствий нарушений в сфере авторского права и смежных прав, можно говорить о том, что чаще всего это делается с целью уничтожения соперника, либо подрыв его репутации.

Что касается формы защиты авторских и смежных прав в сети «интернет», то традиционно в науке выделяют две формы: юрисдикционную и неюрисдикционную. Последняя предполагает, что правообладатель осуществляет действия по защите своего нарушенного права самостоятельно, без обращения в компетентные государственные органы. Наибольшей практической значимостью обладает юрисдикционная защита, которая подразумевает обращение правообладателя в государственные органы. Применительно к защите авторских и смежных прав, прежде всего — в судебные органы. Благодаря неюрисдикционной форме защиты нарушенных прав не обязательно идти в судебные органы для защиты своих нарушенных прав, а их просто решить самому без привлечения 3 лиц или государственных органов.

Рассмотрим основные проблемы и меры защиты авторских и смежных прав.

1. Мимолетность информации в Интернете. Злоумышленник может безвозвратно удалить все доказательства преступления, если факт не был зафиксирован законным способом. Путь решения: перепрограммирование сайта с созданием блокировочной системы от злоумышленников, то есть в случае если злоумышленник попытается удалить доказательства своего преступления, его IP-адрес попадет в список подозрительных адресов и будет блокировать доступ к тому сайту, на котором было совершено преступление;

2. Отсутствие принадлежности авторского права. Большинство информации не содержит в себе признаков истинного правообладателя, такую информацию можно использовать свободно. Путь решения: Весь контент, публикуемый в Интернете, должен помечаться соответствующими отметками о защите авторского права. Они не имеют юридической силы, но подчеркивают ваше авторство и делают факт нарушения более очевидным.

3. Высокая скорость распространения информации. Когда некие материалы успели утечь в сеть, прекратить их распространение может быть крайне сложно, и зачастую речь идет не об одном нарушителе, а о сотнях ресурсонарушителей. Путь решения: Необходимо регулярно проводить поиск незаконно заимствованных с ваших ресурсов материалов, аудиовизуальных произведений и прочего контента.

Таким образом, законодательство РФ предоставляет гражданам, обладающими авторскими правами достаточный набор правовых средств для реализации прав в современных условиях, а также для их эффективной защиты или оспаривания. Вместе с тем, правовое регулирование защиты авторских прав нуждается в дальнейшем совершенствовании с учетом интересов и потребно-



стей авторов, правообладателей и общества в целом. Невозможно регулировать саму сеть Internet, но можно то, что происходит внутри.

*В.В. Петров, гр. ПСО-20-4  
Руководитель: Митрошина А.Д., преподаватель*

## **ЗЛОУПОТРЕБЛЕНИЕ СУБЪЕКТИВНЫМ ПРАВОМ**

Объектом моего исследования выступали общественные отношения в сфере гражданских правоотношений

Предметом моего исследования являются нормативно правовые акты, регулирующие злоупотребление правом — гражданский кодекс Российской Федерации

Целью данной работы является понятие сути злоупотребления правом, его признаков, а также дальнейших путей развития данной проблемы

Передо мной были поставлены следующие задачи:

1. Выведение исторической закономерности злоупотребления правом;
2. Понятие основных признаков злоупотребления субъективным правом;
3. Будущие проблемы злоупотребления правом, и варианты их решения.

Злоупотребление правом стало массовой проблемой, охватившей Европу, и пока что не в полной мере добралось до России, но уже сейчас видно насколько эта проблема быстро распространяется. Только в России за последний год насчитывается более ста тысяч случаев, разобранных судом где фигурировало понятие Злоупотребление правом, в то время как в 2018 годах статистика подобных дел почти что не велась

В истории злоупотребление правом встречается настолько же массово как сейчас только единожды — времена Древнего Рима, а именно создание время создание разветвлённой системы права, которая и повлекла за собой появления такого явления как злоупотребление правом, в те времена более примитивным чем сейчас. Но если в Риме данная проблема была выражено ярко, и судьям можно было определить такие злоупотребления без особых проблем, если дело доходило до суда, сейчас же формы злоупотребления приняли более сложный характер, который зачастую не так уж просто определить.

Суть злоупотребления правом заключаются в его отличительных признаках, таких как:

1. Право применяется в рамках закона, но при этом несет зловредный характер для других лиц;
2. Границ осуществления права;
3. Цель осуществления права — выгода, уклонение от трудовых обязанностей.

Также стоит понимать, что злоупотребление правом является очень широкой проблемой, поэтому дать определённые и закреплённые признаки злоупотребления является довольно проблематично, но все же представляется возможным. Причем признаки будут зависеть больше от страны в которой проводилось исследование, если в России злоупотребление правом присуще в основном в трудовых и юридических отношениях, то в странах Европы данная проблема представляется в более социальном характере, и уже будет иметь совсем другие признаки.

Будущие и настоящие проблемы злоупотребления правом, кажется не самым ясным, с одной стороны для регуляции злоупотреблений нужно с одной стороны вводить более ясные и понятные формулировки к некоторым законам, с другой не обойтись без ограничений, которые должны очень аккуратно и точно регулировать проблему злоупотреблений правом не притесняя при этом человека в какой-либо свободе. Именно поэтому перед Российской судебной системой стоит цель, создать судей которые смогли бы выносить решения не только опираясь на кодексы, но и на ситуацию, которая окружает конкретное дело, а главное оценивать ситуацию адекватно, там, где это требуется.

По другую сторону медали государству нужно ввести более активную политику в плане просвещения граждан в правовой сфере, для того что бы граждане показали адекватную реакцию на ограничения о которых говорили раньше

В конечном итоге можно сказать о том, что злоупотребление правом проблема, которая является актуальной и не самой новой как мы можем увидеть, и решение этой проблемы будет лежать не только на законодателях, но и на самих гражданах ближайшего будущего.

*М.Д. Бадретдинов, гр. ПСО 19-6  
Руководитель: Кононыхина Т.С., преподаватель*

## **ПРОБЛЕМЫ И ПЕРСПЕКТИВЫ РАЗВИТИЯ СЕМЕЙНОГО ПРАВА**

Семейное право является одной из основных отраслей российского права. Определение отраслевой принадлежности семейного права является не только теоретической проблемой, но имеет и важное практическое значение. Определение отраслевой принадлежности семейного права — это одна из важных теоретических проблем.

В юриспруденции существует несколько подходов к определению понятия семейного права. К ним можно отнести: 1) Семейное право является под отраслью гражданского права, которая обладает значительной внутриотраслевой спецификой; 2) Семейное право является самостоятельной отраслью, которой присущи свой предмет, метод, источник и принципы. Однако с принятием

Семейного кодекса Российской Федерации от 29 декабря 1995г. № 223-ФЗ позволяет нам отнести семейное право к самостоятельной отрасли права.

Особенности семейных правоотношений: — имущественные отношения производны от личных неимущественных; — правоотношения тесно связаны с личностью и в них не допускается правопреемство; — носят безвозмездный характер; — основаниями возникновения являются юридические факты, которые требуют государственной регистрации.

Правовые нормы семейного законодательства исходят от недопустимости добровольного вмешательства кого-либо в дела семьи, обеспечения беспрепятственного осуществления членами семьи своих прав, возможности судебной защиты этих прав. Семейные правоотношения основаны на принципах добровольности брачного союза, равенства прав супругов, приоритета семейного воспитания детей и т.д.

В связи с широким использованием в семейно-правовой практике различных договоров, соглашений актуальным представляется исследование вопроса об их понятиях и соотношении. Законодатель в Семейном кодексе РФ предусматривает, что участники семейных правоотношений могут заключать различные договоры и соглашения. Так, например, общее имущество супругов может быть разделено между ними по их соглашению. В п. 1 ст. 39 Семейного кодекса РФ указано, что договором между супругами при разделе их общего имущества могут быть определены их доли в этом имуществе. Брачным договором определяются имущественные права и обязанности супругов в браке и (или) в случае его расторжения.

Не менее важная проблема современного семейного права — отсутствие нормативного закрепления достаточно распространенных в обществе явлений (в частности, фактического сожительства). Основная задача права как регулятора общественных отношений состоит в том, чтобы вовремя откликаться на потребности общества. Отношения фактического сожительства в современной России очень широко распространены — большинство будущих супругов до официальной регистрации брака предпочитают какое-то время жить без оформления своих отношений. Вместе с тем государство эту практику как бы не замечает и не обеспечивает партнеров в фактическом сожительстве правовой защитой, аналогичной защите партнеров в браке. На мой взгляд, настало время законодательно закрепить правовой статус фактических сожителей и обеспечить их правовой защитой (например, установить режим общности имущества, нажитого в таком партнерстве при условии, что оно существовало определенный период времени, например не менее трех лет).

Еще одна проблема современного семейного права — отсутствие сопутствующего законодательства, т. е. нормативных актов, раскрывающих те положения, которые Семейный кодекс РФ закрепляет лишь схематично (например, суррогатное материнство). Пункт 4 ст. 51 СК РФ определяет порядок документального оформления родительских прав при рождении ребенка с применением нетрадиционных методов, в частности суррогатного материнства. Между тем в России нет специального закона о суррогатном материнстве, хотя практика его

применения постоянно расширяется. Неурегулированность таких важных положений приводит к развитию теневого рынка суррогатного материнства, к нарушению прав и интересов участников таких отношений.

Еще одна важная проблема современного семейного права — многочисленные проблемы и пробелы в правовом регулировании семейных отношений. п. 4 ст. 30 СК РФ определяет право добросовестного супруга, чьи права нарушены недействительным браком, требовать компенсации морального вреда. Других упоминаний о моральном вреде СК РФ не содержит. Между тем компенсация морального вреда — важнейший способ защиты личных неимущественных (а в предусмотренных законом случаях и имущественных) прав и интересов субъектов. На мой взгляд, возможности применения института компенсации морального вреда в семейном праве должны быть расширены. Такое право должно быть предоставлено: родителям, требующим возврата своего ребенка от лица, незаконно его удерживающего; родственникам, чье право на общение с ребенком нарушено; супругу, чьи права нарушены другим супругом, скрывшим крупные семейные траты, которые привели к возникновению общих долгов; и пр.

По мере роста благосостояния российских граждан их все более стали интересовать вопросы не материального, а нравственного благополучия семей и детей, защиты детей от агрессивной информационной среды, способной нанести вред ребенку, сохранение и защита традиционных семейных ценностей, таких как ценности брака, понимаемого как союз мужчины и женщины. По данным ВЦИОМ главной ценностью для 97% россиян является семья, 88% россиян считают, что в воспитании ребенка должны принимать участие оба родителя.

К способам развития семейного права можно отнести:

1) совершенствование общих начал семейного законодательства. Раздел 1 Семейного кодекса фактически находится в «зачаточном» состоянии. Необходимо не только расширять число принципов семейного законодательства, включив в него, например, принцип презумпции добросовестности родителей в осуществлении родительских прав;

2) устранение правовой неопределенности терминов семейного законодательства. Назрела необходимость в дополнении Семейного кодекса статьей, определяющей содержание основных терминов семейного права, таких как: брак, семья, родители и лица их заменяющие, место жительства ребенка и др. Единство терминологии — основа единства семейного законодательства, единообразного применения закона, гарантия против возможных злоупотреблений правом, связанных чаще всего с правовой неопределенностью юридических терминов, используемых в законодательстве;

3) совершенствование правовых механизмов, позволяющих предупредить распад семьи, возникновение семейно-правовых конфликтов.

4) расширение правовых гарантий реализации семейных прав и обязанностей, их защиты, особенно в случае развода супругов.

5) изменение соотношения прав и обязанностей родителей и детей, повышение авторитета родительства в семье и обществе. Требуется системная переработка положений Семейного кодекса и других актов семейного законодательства, регламентирующих основания лишения родителей родительских прав, ограничения в родительских правах, отобрания ребенка.

6) совершенствование законодательства о семейных формах устройства детей, оставшихся без попечения родителей. Необходимо восполнить правовые пробелы, связанные с введением института профессиональных семей. Необходимо изменить подход к тайне усыновления, сохранив ее только для случаев, когда усыновители подают письменное заявление об этом;

7) регламентация новых видов семейных отношений, в частности связанных с установлением происхождения ребенка, возникновением прав и обязанностей родителей и детей в результате применения искусственного оплодотворения и переноса эмбриона (суррогатного материнства). Необходимо дополнить Семейный кодекс новой главой, которая бы обеспечивала семейные права граждан в случае рождения у них ребенка при применении суррогатного материнства.

В настоящее время потенциал семьи используется весьма неэффективно, это проблема очень велика. В стране присутствует демографический кризис, рост смертности, преобладание смертности над рождаемостью и другие негативные факты. Поэтому главной и важной задачей семейной политики должна быть разработка такого механизма, который позволил бы решать многие проблемы общества с помощью института семьи, который позволил бы людям почувствовать уверенность в завтрашнем дне.

## СОДЕРЖАНИЕ

<b>СОВРЕМЕННЫЕ ВОПРОСЫ ЭКОНОМИКИ .....</b>	<b>3</b>
<i>Борок В.И.</i> Глобальное противостояние лидеров рынка сладких безалкогольных газированных напитков .....	3
<i>Гончарова А.В.</i> Влияние языковой подготовки на конкурентоспособность человека на рынке труда .....	6
<i>Можарова Е., Анисимова Е.</i> «Народные» облигации: в чем причина их непопулярности в России? .....	9
<i>Пахомова К.А., Козел В.Е.</i> Влияние ограничительных мероприятий в период пандемии коронавируса на качество образования в Забайкальском крае.....	14
<i>Рыбакова В., Рахманина. О.</i> Деятельность инвестиционных советников: проблемы и перспективы их развития в России .....	18
<i>Февралева А.Р.</i> Региональные тенденции развития торговли .....	25
<i>Ильичева В.А.</i> Аутоагрессия молодых людей: причины и последствия .....	30
<i>Мальцев В.В., Колосова Е.С.</i> Похвала и локус контроля: к вопросу о мотивации .....	31
<i>Сидякина М.С., Губская А.М.</i> Межнациональные конфликты как одна из проблем современной молодежи.....	35
<i>Жуков А.Д., Кокоринова А.В.</i> Цифровой рубль для населения и экономики .....	36
<i>Гаджиева А.И.к., Гаджиева Л.И.к.</i> Вклады: приумножаем или теряем? .....	39
<i>Куликова А.Д., Большанина М.Д.</i> Борьба с загрязнением пластиковыми материалами посредством замены упаковочного материала в торговых предприятиях г. Читы.....	43
<b>ОБЩЕСТВЕННЫЕ И ГУМАНИТАРНЫЕ НАУКИ .....</b>	<b>47</b>
<i>Мамрук В.А.</i> Методы восстановления после коронавируса .....	47
<i>Якимова Т.А.</i> Экономические механизмы, применяемые в сфере образования, для сокращения миграционного оттока .....	54
<i>Ермилова А.Н.</i> «С войной покончили мы счеты...» .....	59
<i>Чулков В.Е.</i> Листая страницы прошлого Забайкалья (литературное наследие) .....	62
<i>Степная К.А.</i> Русские сказки Забайкалья.....	64

<b>ИНФОРМАТИКА И МАТЕМАТИКА .....</b>	<b>69</b>
<i>Сивцова В.М., Лапердина М.А.</i>	
Анализ деятельности образовательных учреждений высшего образования на основе информационно-аналитических материалов.....	69
<i>Мамрук В.А.</i>	
Методы обработки больших данных .....	72
<i>Судаков Е.В.</i>	
Моделирование триггерной памяти в Matlab 6.5.....	74
<i>Гаджиева А.И., Гаджиева Л.И.</i>	
Оптические иллюзии в окружающем мире .....	77
<i>Морева А.С.</i>	
Как измерить расстояние между родственниками .....	81
<i>Полоротова Д.Р.</i>	
Выявление степени осведомленности молодежи по вопросам ВИЧ/СПИД.....	86
<b>АКТУАЛЬНЫЕ ВОПРОСЫ ПРАВА.....</b>	<b>89</b>
<i>Астафьева А.Р.</i>	
Особенности правового регулирования предпринимательской деятельности в Российской Федерации.....	89
<i>Беломестнова М.А.</i>	
Институт правосубъектности граждан в зарубежных гражданско-правовых порядках .....	92
<i>Демидов С.А.</i>	
Защита чести и достоинства в сети интернет.....	96
<i>Жаравина П.К.</i>	
Дачная амнистия .....	98
<i>Ларионова Ю.С., Беломестнова М.А.</i>	
Информационная безопасность несовершеннолетних.....	101
<i>Михалева А.В.</i>	
К проблеме домашнего (семейного) насилия в РФ .....	105
<i>Терланова О.А.</i>	
Уголовно-правовая характеристика злоупотребления в сфере государственных и муниципальных закупок в Российской Федерации.....	109
<i>Олейникова Ю.А.</i>	
Правовое регулирование суррогатного материнства в РФ: актуальность темы .....	113
<i>Саразова А.О.</i>	
Гражданско-правовая ответственность за невыплату алиментов .....	115
<i>Серюгин М.С.</i>	
Роль принципа добросовестности в современном вещном праве.....	119
<i>Торганов А.С.</i>	
Отдельные вопросы деятельности строительных саморегулируемых организаций.....	122
<i>Чемерис П.В.</i>	
Особенности защиты чести и достоинства в сети Интернет .....	126
<i>Эслингер Н.П.</i>	

Криминалистическая характеристика неисполнения обязанностей по воспитанию несовершеннолетних .....	129
<i>Кравченко К.Р.</i> Права и свободы несовершеннолетних в аспекте участия в мероприятиях политического характера.....	134
<i>Зими́на В.А.</i> Законодательные основы в области пожарной безопасности .....	139
<i>Трубченко́ва И.М.</i> Особенности поступления на государственную гражданскую службу на основе СПО.....	143
<i>Мельникова С.А.</i> Пожизненное заключение как альтернатива смертной казни .....	147
<i>Зверева А.Е.</i> Актуальные проблемы защиты авторских прав и смежных прав в сети «интернет» .....	150
<i>Петров В.В.</i> Злоупотребление субъективным правом .....	153
<i>Бадретдинов М.Д.</i> Проблемы и перспективы развития семейного права .....	154



Научное издание

Проблемы экономики, социальной сферы и права

Тезисы докладов XXXI внутривузовской научно-практической  
студенческой конференции

г. Чита  
29 октября 2021 г.

Редактор Р.Г. Черняк  
Компьютерная верстка Е.А. Фещенко

ИД № 06318 от 26.11.01.

Подписано в печать 20.12.2021. Формат 60×90 1/16. Бумага офсетная.  
Печать трафаретная. Усл. печ. л. 10,0. Тираж 100 экз. Заказ 50.

Издательство Байкальского государственного университета.

664003, г. Иркутск, ул. Ленина, 11.

Отпечатано в типографии Читинского института БГУ.

672000, г. Чита, ул. Анохина, 56.